



ΕΛΛΗΝΙΚΗ ΔΗΜΟΚΡΑΤΙΑ
ΥΠΟΥΡΓΕΙΟ
ΑΝΑΠΤΥΞΗΣ ΚΑΙ ΕΠΕΝΔΥΣΕΩΝ

Αθήνα, 09-02-2023

**Διυηρεσιακή Μονάδα Ελέγχου Αγοράς
Διεύθυνση Διαχείρισης Δεδομένων Στατιστικής
Επεξεργασίας & Εποπτείας Ηλεκτρονικού
Εμπορίου
Τμήμα Διαχείρισης Πληροφοριών & Εποπτείας
Ηλεκτρονικού Εμπορίου**

Αριθ. Πρωτ. : 12537 - 09-02-2023

Ταχ. Δ/ση : Πλ. Κάνιγγος, Αθήνα
Ταχ. Κώδικας : 106 77
Πληροφορίες : Χρονά Παναγιώτα
Τηλέφωνο : 213 1514 284
Fax : 210 3815 317
Email : fuelprices@mindev.gov.gr
Ιστοσελίδα : www.mindev.gov.gr

ΠΡΟΣ : ΑΝΑΡΤΗΤΕΟ ΣΤΟ FUELPRICES

ΕΒΔΟΜΑΔΙΑΙΟ ΔΕΛΤΙΟ ΕΠΙΣΚΟΠΗΣΗΣ ΤΙΜΩΝ ΚΑΥΣΙΜΩΝ

Παρασκευή, 03 Φεβρουαρίου 2023

1. Τιμές Παρατηρητηρίου Υγρών Καυσίμων

Οι λιανικές τιμές των υγρών καυσίμων (αμόλυβδη 95 οκτ., σούπερ αμόλυβδη 100 οκτ., σούπερ LRP, πετρέλαιο κίνησης, πετρέλαιο θέρμανσης και υγραέριο κίνησης) αναρτώνται αναλυτικά στην ιστοσελίδα του Παρατηρητηρίου Τιμών Υγρών Καυσίμων του Υπουργείου Ανάπτυξης και Επενδύσεων www.fuelprices.gr, όπου παρουσιάζονται καθημερινά οι μέσες τιμές σε όλους τους Νομούς της χώρας.

Μέσες τιμές λιανικής πώλησης καυσίμων για όλη την Ελλάδα, για την
Παρασκευή, 3 Φεβρουαρίου 2023
(τιμές σε €/λτ, συμπ. ΦΠΑ)

Προϊόν	Αρ. Παρατηριών	Μέση Τιμή
Αμόλυβδη 95 οκτ.	4.666	1,916
Αμόλυβδη 100 οκτ.	2.784	2,090
Diesel Κίνησης	4.953	1,800
Υγραέριο κίνησης (Autogas)	1.153	0,997
Diesel Θέρμανσης Κατ'οίκον	1.866	1,267

* Η μέση τιμή πανελλαδικά υπολογίζεται από τον σταθμισμένο μέσο όρο με βάση τους όγκους πωλήσεων έτους 2019 ανά τύπο καυσίμου ανά νομό.

** Δεν καταγράφεται κατανάλωση στο πετρέλαιο θέρμανσης για τη χρονική περίοδο 30/4 έως 15/10 κάθε έτους.

Μέσες τιμές λιανικής πώλησης καυσίμων ανά Νομό, για την
Παρασκευή, 3 Φεβρουαρίου 2023
(τιμές σε €/λτ, συμπ. ΦΠΑ)

ΝΟΜΟΣ	Αμόλυβδη 95 οκτ.	Αμόλυβδη 100 οκτ.	Diesel Κίνησης	Υγραέριο κίνησης (Autogas)	Diesel Θέρμανσης Κατ'οίκον
ΝΟΜΟΣ ΑΤΤΙΚΗΣ	1,882	2,069	1,758	0,951	1,235
ΝΟΜΟΣ ΑΙΤΩΛΙΑΣ ΚΑΙ ΑΚΑΡΝΑΝΙΑΣ	1,952	2,153	1,835	1,056	1,301
ΝΟΜΟΣ ΑΡΓΟΛΙΔΟΣ	1,906	2,092	1,794	1,010	1,266

ΝΟΜΟΣ ΑΡΚΑΔΙΑΣ	1,934	2,147	1,811	1,016	1,281
ΝΟΜΟΣ ΑΡΤΗΣ	1,924	2,113	1,808	1,018	1,306
ΝΟΜΟΣ ΑΧΑΪΑΣ	1,928	2,108	1,812	1,020	1,271
ΝΟΜΟΣ ΒΟΙΩΤΙΑΣ	1,910	2,104	1,798	1,022	1,285
ΝΟΜΟΣ ΓΡΕΒΕΝΩΝ	1,938	2,165	1,839	0,992	1,296
ΝΟΜΟΣ ΔΡΑΜΑΣ	1,903	2,088	1,783	0,978	1,231
ΝΟΜΟΣ ΔΩΔΕΚΑΝΗΣΟΥ	2,063	2,207	1,929	1,169	1,357
ΝΟΜΟΣ ΕΒΡΟΥ	1,922	2,083	1,812	1,035	1,268
ΝΟΜΟΣ ΕΥΒΟΙΑΣ	1,936	2,101	1,819	1,015	1,291
ΝΟΜΟΣ ΕΥΡΥΤΑΝΙΑΣ	1,998	2,169	1,898	1,058	1,337
ΝΟΜΟΣ ΖΑΚΥΝΘΟΥ	1,952	2,122	1,842	1,116	1,302
ΝΟΜΟΣ ΗΛΕΙΑΣ	1,925	2,106	1,807	0,989	1,282
ΝΟΜΟΣ ΗΜΑΘΙΑΣ	1,885	2,085	1,780	0,949	1,259
ΝΟΜΟΣ ΗΡΑΚΛΕΙΟΥ	1,970	2,102	1,848	1,062	1,273
ΝΟΜΟΣ ΘΕΣΣΠΡΩΤΙΑΣ	1,904	2,135	1,820	1,033	1,303
ΝΟΜΟΣ ΘΕΣΣΑΛΟΝΙΚΗΣ	1,877	2,062	1,759	0,971	1,238
ΝΟΜΟΣ ΙΩΑΝΝΙΝΩΝ	1,913	2,072	1,805	1,008	1,263
ΝΟΜΟΣ ΚΑΒΑΛΑΣ	1,927	2,093	1,806	1,014	1,274
ΝΟΜΟΣ ΚΑΡΔΙΤΣΗΣ	1,921	2,128	1,799	0,998	1,275
ΝΟΜΟΣ ΚΑΣΤΟΡΙΑΣ	1,915	2,070	1,796	0,986	1,278
ΝΟΜΟΣ ΚΕΡΚΥΡΑΣ	1,957	2,135	1,855	1,147	1,325
ΝΟΜΟΣ ΚΕΦΑΛΛΗΝΙΑΣ	2,006	2,183	1,889	1,150	1,341
ΝΟΜΟΣ ΚΙΛΚΙΣ	1,905	2,116	1,799	0,989	1,247
ΝΟΜΟΣ ΚΟΖΑΝΗΣ	1,909	2,074	1,793	0,998	1,258
ΝΟΜΟΣ ΚΟΡΙΝΘΙΑΣ	1,913	2,098	1,796	1,022	1,245
ΝΟΜΟΣ ΚΥΚΛΑΔΩΝ	2,155	2,313	2,032	1,207	1,404
ΝΟΜΟΣ ΛΑΚΩΝΙΑΣ	1,947	2,142	1,832	1,048	1,296
ΝΟΜΟΣ ΛΑΡΙΣΗΣ	1,911	2,082	1,798	0,995	1,278
ΝΟΜΟΣ ΛΑΣΙΘΙΟΥ	1,951	2,102	1,841	1,122	1,321
ΝΟΜΟΣ ΛΕΣΒΟΥ	1,977	2,125	1,856	1,113	1,317
ΝΟΜΟΣ ΛΕΥΚΑΔΟΣ	1,978	2,167	1,862	0,977	1,305
ΝΟΜΟΣ ΜΑΓΝΗΣΙΑΣ	1,951	2,140	1,827	1,026	1,349
ΝΟΜΟΣ ΜΕΣΣΗΝΙΑΣ	1,941	2,121	1,814	1,037	1,300
ΝΟΜΟΣ ΞΑΝΘΗΣ	1,912	2,119	1,816	0,923	1,270
ΝΟΜΟΣ ΠΕΛΛΗΣ	1,903	2,047	1,790	0,966	1,246
ΝΟΜΟΣ ΠΙΕΡΙΑΣ	1,899	2,083	1,776	1,010	1,230
ΝΟΜΟΣ ΠΡΕΒΕΖΗΣ	1,914	2,096	1,806	0,985	1,276
ΝΟΜΟΣ ΡΕΘΥΜΝΗΣ	1,977	2,128	1,862	1,092	1,341
ΝΟΜΟΣ ΡΟΔΟΠΗΣ	1,916	2,097	1,803	1,015	1,257
ΝΟΜΟΣ ΣΑΜΟΥ	1,960	2,116	1,866	1,147	1,307
ΝΟΜΟΣ ΣΕΡΡΩΝ	1,905	2,088	1,785	1,011	1,258
ΝΟΜΟΣ ΤΡΙΚΑΛΩΝ	1,907	2,082	1,789	0,992	1,254
ΝΟΜΟΣ ΦΘΙΩΤΙΔΟΣ	1,941	2,152	1,833	1,039	1,295
ΝΟΜΟΣ ΦΛΩΡΙΝΗΣ	1,899	2,125	1,829	1,029	1,270
ΝΟΜΟΣ ΦΩΚΙΔΟΣ	1,975	2,155	1,884	1,074	1,327
ΝΟΜΟΣ ΧΑΛΚΙΔΙΚΗΣ	1,941	2,132	1,831	1,014	1,279
ΝΟΜΟΣ ΧΑΝΙΩΝ	1,957	2,126	1,840	1,131	1,295
ΝΟΜΟΣ ΧΙΟΥ	1,903	2,111	1,771	1,289	1,248
ΠΑΝΕΛΛΗΝΙΟΣ ΣΤΑΘΜΙΣΜΕΝΟΣ Μ.Ο.	1,916	2,090	1,800	0,997	1,267

2. Απλή Αμόλυβδη Βενζίνη 95 οκτανίων¹

2. α. Διαμόρφωση τιμής

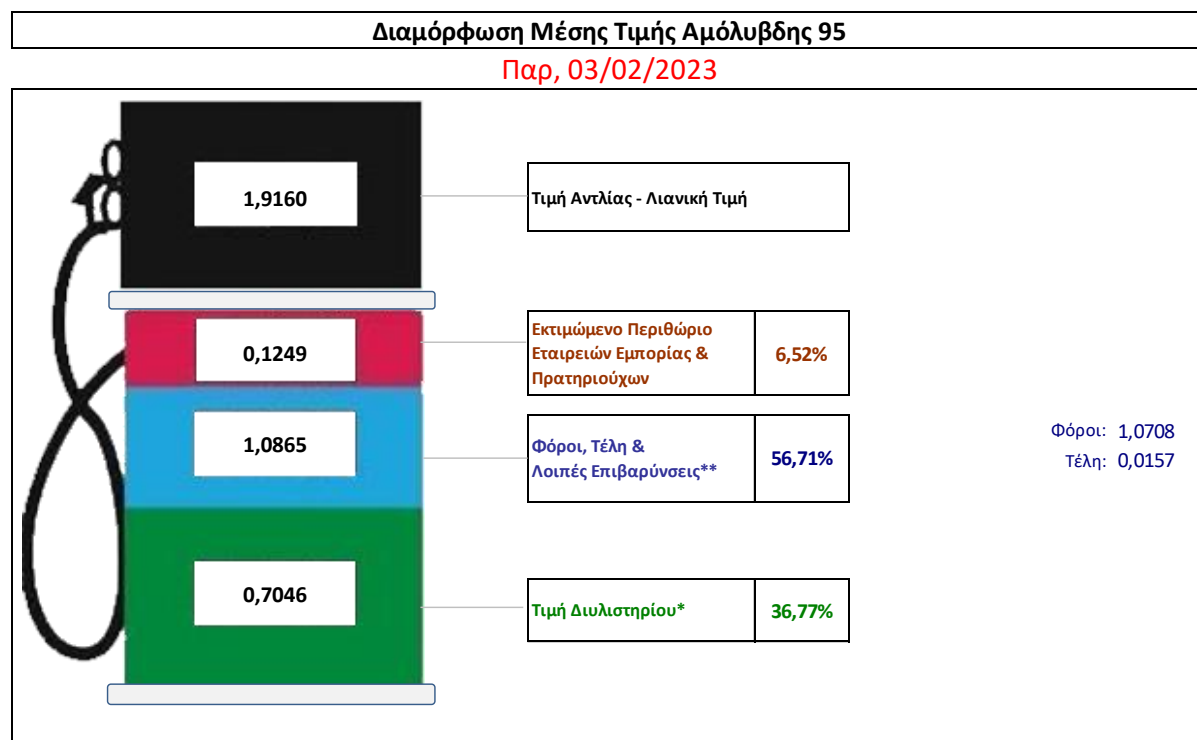
Η τιμή διυλιστηρίου της απλής αμόλυβδης βενζίνης 95 οκτανίων για την Πέμπτη 02/02/2023 διαμορφώθηκε στα 0,7046€ ανά λίτρο. Σε σχέση με την τιμή διυλιστηρίου της προηγούμενης εβδομάδας 26/01/2023 σημειώθηκε μείωση κατά 0,00216 ευρώ ανά λίτρο (0,216 λεπτά).

Οι φόροι, τα τέλη και οι λοιπές επιβαρύνσεις αντιστοιχούν σε 1,0865€ ανά λίτρο.

Η μέση τιμή λιανικής της απλής αμόλυβδης βενζίνης 95 οκτανίων για την Παρασκευή 03/02/2023 διαμορφώθηκε στα 1,9160 ανά λίτρο. Σε σχέση με την τιμή της προηγούμενης εβδομάδας 27/01/2023 δε σημειώθηκε καμία μεταβολή.

Το εκτιμώμενο περιθώριο των πρατηριούχων και των εταιρειών εμπορίας υπολογίζεται κατά μέσο όρο στα 0,1249 ανά λίτρο (12,49 λεπτά).

Η τελική τιμή λιανικής διαμορφώνεται από την τιμή διυλιστηρίου κατά 36,77%, από τους φόρους (σταθερούς και μεταβλητούς) κατά 56,71%, και από τα εκτιμώμενα περιθώρια των εταιρειών εμπορίας, των μεταφορέων υγρών καυσίμων και των πρατηρίων κατά 6,52% (βλ. παρακάτω πίνακα).



* Τιμή διυλιστηρίου	0,7046
-Τιμή διυλιστηρίου προηγούμενης ημέρας (Μέση Σταθμική Τιμή εκ των δύο εταιρειών διύλισης)	
-Στην τιμή διυλιστηρίου περιλαμβάνονται οι ειδικές υπηρεσίες (φορτωτικά)	
** Τέλη	0,0157
-Ανταποδοτικό τέλος ΡΑΕ: 0,20 € ανά χίλια λίτρα. (Απόφαση 147/2015 - ΦΕΚ 888/Β/19-05-2015)	0,0002
-Εισφορά «Ειδικού Λογαριασμού Πετρελαιοειδών»: 1,2% επί της τιμής διυλιστηρίου. (Ν. 3335/2005 - ΦΕΚ 95/Α/20-4-2005)	0,0085
-Ειδικό τέλος Δικαιωμάτων Εκτέλεσης Τελωνειακών Εργασιών (ΔΕΤΕ): 0,5% της αξίας του αθροίσματος της τιμής εκ διυλιστηρίου και του ΕΦΚ. (Ν. 2093/92 - ΦΕΚ 181/Α/25-11-92)	0,0070
** Φόροι	1,0708
-Ειδικός Φόρος Κατανάλωσης (ΕΦΚ): για την απλή αμόλυβδη βενζίνη - 700 € ανά κυβικό μέτρο ή 0.7 € ανά λίτρο. (Ν. 4389/2016 - ΦΕΚ Α' 94)	0,7000
-Φόρος Προστιθέμενης Αξίας (ΦΠΑ): 24% επί του συνόλου της τιμής διυλιστηρίου των μικτών ονομαστικών περιθωρίων κέρδους και των παραπάνω φορολογικών επιβαρύνσεων. (Ν. 2859/2000 όπως τροποποιήθηκε και ισχύει με το Ν. 4389/2016 (ΦΕΚ Α' 94)	0,3708

¹ Σημειώνεται ότι σύμφωνα με το αρ. 29, του Ν. 4546/2018 (ΦΕΚ Α' 101), από 1/1/2019 η βενζίνη που καταναλώνεται εγχώρια για χρήση στις μεταφορές αναμειγνύεται υποχρεωτικά είτε με αυτούσια βιοαιθανόλη είτε με βιοαιθέρες που παράγονται από αλκοόλες βιολογικής προέλευσης. Η συμμετοχή της αυτούσιας βιοαιθανόλης και της αλκοόλης βιολογικής προέλευσης που χρησιμοποιείται για την παραγωγή βιοαιθέρων επί του ενεργειακού περιεχομένου του τελικού μείγματος βενζίνης ορίζεται σε ποσοστό 1% για το έτος 2019 και 3,3% για τα έτη από το 2020 και μετά.

2. β. Χονδρική Τιμή Πώλησης

Αναλυτικά, οι μέσες κατώτατες και ανώτατες τιμές χονδρικής, καθώς και η διάμεσος τιμή ανά νομό παρουσιάζονται στον επόμενο πίνακα:

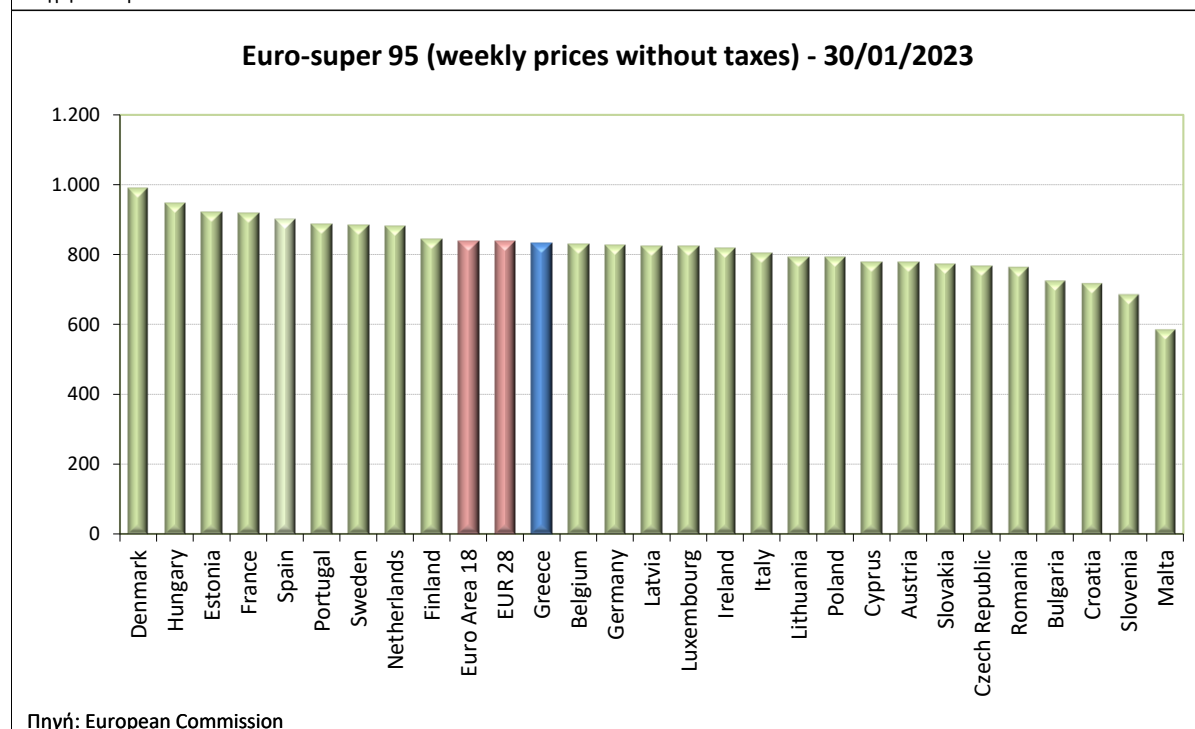
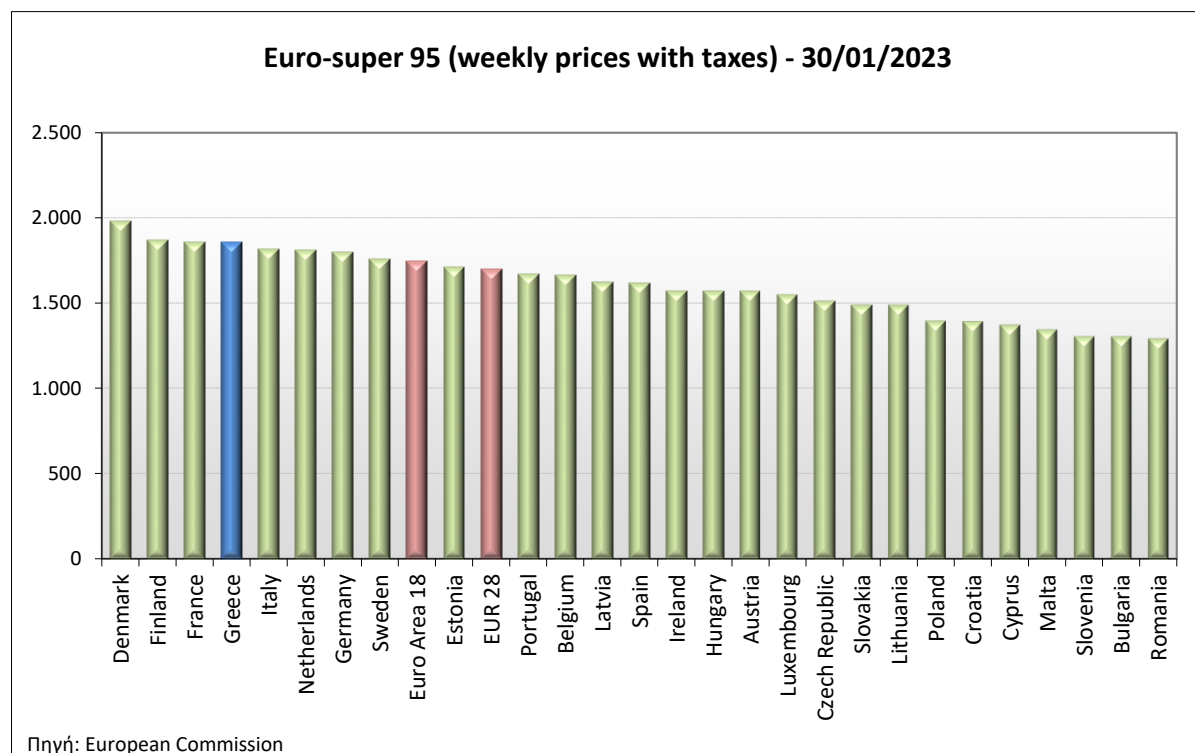
Τιμές Χονδρικής Πώλησης Απλής Αμόλυβδης Βενζίνης ανά Νομό**Παρασκευή, 03 Φεβρουαρίου 2023**

ΝΟΜΟΣ	ΜΕΣΗ ΚΑΤΩΤΑΤΗ ΜΕ ΦΠΑ	ΜΕΣΗ ΑΝΩΤΑΤΗ ΜΕ ΦΠΑ	ΔΙΑΜΕΣΟΣ ΤΙΜΗ
ΝΟΜΟΣ ΑΙΤΩΛΙΑΣ ΚΑΙ ΑΚΑΡΝΑΝΙΑΣ	1,778	1,823	1,800
ΝΟΜΟΣ ΑΡΓΟΛΙΔΟΣ	1,786	1,822	1,804
ΝΟΜΟΣ ΑΡΚΑΔΙΑΣ	1,789	1,820	1,804
ΝΟΜΟΣ ΑΡΤΗΣ	1,780	1,812	1,796
ΝΟΜΟΣ ΑΤΤΙΚΗΣ	1,776	1,816	1,796
ΝΟΜΟΣ ΑΧΑΪΑΣ	1,784	1,803	1,794
ΝΟΜΟΣ ΒΟΙΩΤΙΑΣ	1,776	1,840	1,808
ΝΟΜΟΣ ΓΡΕΒΕΝΩΝ	1,790	1,810	1,800
ΝΟΜΟΣ ΔΡΑΜΑΣ	1,771	1,797	1,784
ΝΟΜΟΣ ΔΩΔΕΚΑΝΗΣΟΥ	1,841	1,936	1,889
ΝΟΜΟΣ ΕΒΡΟΥ	1,787	1,832	1,809
ΝΟΜΟΣ ΕΥΒΟΙΑΣ	1,778	1,838	1,808
ΝΟΜΟΣ ΕΥΡΥΤΑΝΙΑΣ	1,822	1,833	1,827
ΝΟΜΟΣ ΖΑΚΥΝΘΟΥ	1,777	1,828	1,802
ΝΟΜΟΣ ΗΛΕΙΑΣ	1,778	1,870	1,824
ΝΟΜΟΣ ΗΜΑΘΙΑΣ	1,766	1,794	1,780
ΝΟΜΟΣ ΗΡΑΚΛΕΙΟΥ	1,815	1,855	1,835
ΝΟΜΟΣ ΘΕΣΠΡΩΤΙΑΣ	1,785	1,799	1,792
ΝΟΜΟΣ ΘΕΣΣΑΛΟΝΙΚΗΣ	1,767	1,800	1,783
ΝΟΜΟΣ ΙΩΑΝΝΙΝΩΝ	1,778	1,813	1,795
ΝΟΜΟΣ ΚΑΒΑΛΑΣ	1,785	1,817	1,801
ΝΟΜΟΣ ΚΑΡΔΙΤΣΗΣ	1,787	1,818	1,803
ΝΟΜΟΣ ΚΑΣΤΟΡΙΑΣ	1,766	1,814	1,790
ΝΟΜΟΣ ΚΕΡΚΥΡΑΣ	1,802	1,846	1,824
ΝΟΜΟΣ ΚΕΦΑΛΛΗΝΙΑΣ	1,824	1,846	1,835
ΝΟΜΟΣ ΚΙΛΚΙΣ	1,780	1,799	1,789
ΝΟΜΟΣ ΚΟΖΑΝΗΣ	1,779	1,804	1,792
ΝΟΜΟΣ ΚΟΡΙΝΘΙΑΣ	1,779	1,796	1,787
ΝΟΜΟΣ ΚΥΚΛΑΔΩΝ	1,870	1,961	1,916
ΝΟΜΟΣ ΛΑΚΩΝΙΑΣ	1,790	1,815	1,803
ΝΟΜΟΣ ΛΑΡΙΣΗΣ	1,783	1,808	1,796
ΝΟΜΟΣ ΛΑΣΙΘΙΟΥ	1,819	1,844	1,831
ΝΟΜΟΣ ΛΕΣΒΟΥ	1,740	1,816	1,778
ΝΟΜΟΣ ΛΕΥΚΑΔΟΣ	1,802	1,843	1,822
ΝΟΜΟΣ ΜΑΓΝΗΣΙΑΣ	1,773	1,874	1,824
ΝΟΜΟΣ ΜΕΣΣΗΝΙΑΣ	1,784	1,806	1,795
ΝΟΜΟΣ ΞΑΝΘΗΣ	1,778	1,811	1,795
ΝΟΜΟΣ ΠΕΛΛΗΣ	1,774	1,803	1,788
ΝΟΜΟΣ ΠΙΕΡΙΑΣ	1,773	1,799	1,786
ΝΟΜΟΣ ΠΡΕΒΕΖΗΣ	1,779	1,807	1,793
ΝΟΜΟΣ ΡΕΘΥΜΝΗΣ	1,840	1,851	1,845
ΝΟΜΟΣ ΡΟΔΟΠΗΣ	1,790	1,813	1,801
ΝΟΜΟΣ ΣΑΜΟΥ	1,751	1,846	1,799
ΝΟΜΟΣ ΣΕΡΡΩΝ	1,775	1,785	1,780
ΝΟΜΟΣ ΤΡΙΚΑΛΩΝ	1,797	1,816	1,807
ΝΟΜΟΣ ΦΘΙΩΤΙΔΟΣ	1,785	1,808	1,797
ΝΟΜΟΣ ΦΛΩΡΙΝΗΣ	1,794	1,804	1,799
ΝΟΜΟΣ ΦΩΚΙΔΟΣ	1,802	1,815	1,809
ΝΟΜΟΣ ΧΑΛΚΙΔΙΚΗΣ	1,778	1,803	1,791
ΝΟΜΟΣ ΧΑΝΙΩΝ	1,821	1,844	1,832
ΝΟΜΟΣ ΧΙΟΥ	1,737	1,811	1,774
ΣΤΑΘΜΙΣΜΕΝΟΣ Μ.Ο.*	1,783	1,823	1,803

* Μέσοι όροι ελάχιστων και μέγιστων τιμών χονδρικής όπως υποβάλλονται από τις εταιρείες εμπορίας στο Παρατηρητήριο Τιμών βάσει της ΚΥΑ 978/24-10-2011. Η στάθμιση γίνεται βάσει των όγκων πωλήσεων έτους 2019 ανά τύπο καυσίμου και ανά νομό.

2. γ. Συγκριτικά στοιχεία με Ε.Ε

Οι λιανικές τιμές αμόλυβδης βενζίνης με φόρους και προ φόρων στις 27 χώρες της Ε.Ε. για τις 30/01/2023 (τελευταία επίσημα στοιχεία) παρουσιάζονται συγκριτικά κατά φθίνουσα σειρά στα παρακάτω διαγράμματα:



Αναλυτικά στοιχεία για τις τιμές καυσίμων και τους φόρους στις 27 χώρες της Ε.Ε. παρουσιάζονται στην ιστοσελίδα της Ευρωπαϊκής Επιτροπής: http://ec.europa.eu/energy/observatory/oil/bulletin_en.htm

*Οι συγκρίσεις των τιμών μεταξύ των διαφόρων χωρών θα πρέπει να γίνονται με ιδιαίτερη προσοχή εξαιτίας των διαφορών στην ποιότητα των προϊόντων, στις πρακτικές μάρκετινγκ, στις δομές της αγοράς και στις καταναλωτικές συνήθειες που επικρατούν σε κάθε χώρα.

3. Πετρέλαιο Κίνησης (Biodiesel)

3. α. Διαμόρφωση τιμής

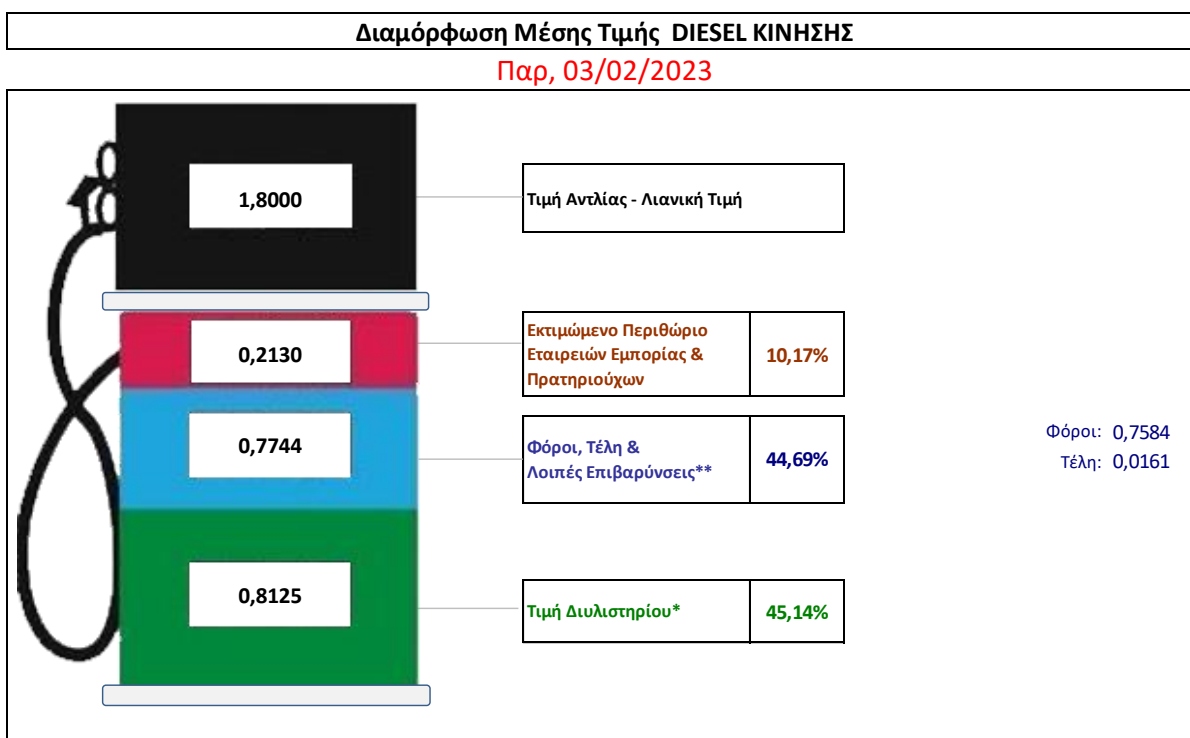
Η τιμή διυλιστηρίου του πετρελαίου κίνησης για την Πέμπτη 02/02/2023 διαμορφώθηκε στα 0,8125€ ανά λίτρο. Σε σχέση με την τιμή διυλιστηρίου της προηγούμενης εβδομάδας (26/01/2023) σημειώθηκε μείωση κατά 0,0681€ ανά λίτρο (6,81 λεπτά).

Οι φόροι, τα τέλη και οι λοιπές επιβαρύνσεις αντιστοιχούν σε 0,7744€ ανά λίτρο.

Η μέση τιμή λιανικής του πετρελαίου κίνησης για την Παρασκευή 03/02/2023 διαμορφώθηκε στα 1,800€ ανά λίτρο. Σε σχέση με την τιμή της προηγούμενης εβδομάδας (27/01/2023) σημειώθηκε μείωση κατά 0,021€ ανά λίτρο (2,1 λεπτά).

Το εκτιμώμενο περιθώριο των πρατηριούχων και των εταιρειών εμπορίας υπολογίζεται κατά μέσο όρο στα 0,7744€ ανά λίτρο (77,44 λεπτά).

Η τελική τιμή λιανικής διαμορφώνεται από την τιμή διυλιστηρίου κατά 45,14 %, από τους φόρους σταθερούς και μεταβλητούς) κατά 44,69%, και από τα εκτιμώμενα περιθώρια των εταιρειών εμπορίας, των μεταφορέων υγρών καυσίμων και των πρατηρίων κατά 10,17% (βλ. παρακάτω πίνακα).



* Τιμή διυλιστηρίου	0,8125
-Τιμή διυλιστηρίου προηγούμενης ημέρας (Μέση Σταθμική Τιμή εκ των δύο εταιρειών διύλισης)	
-Στην τιμή διυλιστηρίου περιλαμβάνονται οι ειδικές υπηρεσίες (φορτωτικά)	
** Τέλη	0,0161
-Ανταποδοτικό τέλος ΠΑΕ: 0,20 € ανά χίλια λίτρα. (Απόφαση 147/2015 - ΦΕΚ 888/Β/19-05-2015)	0,0002
-Εισφορά «Ειδικού Λογαριασμού Πετρελαιοειδών»: 1,2% επί της τιμής διυλιστηρίου. (Ν. 3335/2005 - ΦΕΚ 95/Α/20-4-2005)	0,0098
-Ειδικό τέλος Δικαιωμάτων Εκτέλεσης Τελωνειακών Εργασιών (ΔΕΤΕ): 0,5% της αξίας του αθροίσματος της τιμής εκ διυλιστηρίου και του ΕΦΚ. (Ν. 2093/92 - ΦΕΚ 181/Α/25-11-92)	0,0061
** Φόροι	0,7584
-Ειδικός Φόρος Κατανάλωσης (ΕΦΚ): για το πετρέλαιο κίνησης - 410 € ανά κυβικό μέτρο ή 0,41 € ανά λίτρο. (Ν. 4389/2016 - ΦΕΚ Α' 94)	0,4100
-Φόρος Προστιθέμενης Αξίας (ΦΠΑ): 24% επί του συνόλου της τιμής διυλιστηρίου των μικτών ονομαστικών περιθωρίων κέρδους και των παραπάνω φορολογικών επιβαρύνσεων. (Ν. 2859/2000 όπως τροποποιήθηκε και ισχύει με το Ν. 4389/2016 (ΦΕΚ Α' 94)	0,3484

3. β. Χονδρική Τιμή Πώλησης

Αναλυτικά, οι μέσες κατώτατες και ανώτατες τιμές χονδρικής, καθώς και η διάμεσος τιμή ανά νομό παρουσιάζονται στον επόμενο πίνακα:

Τιμές Χονδρικής Πώλησης Πετρελαίου Κίνησης ανά Νομό

Παρασκευή, 03 Φεβρουαρίου 2023

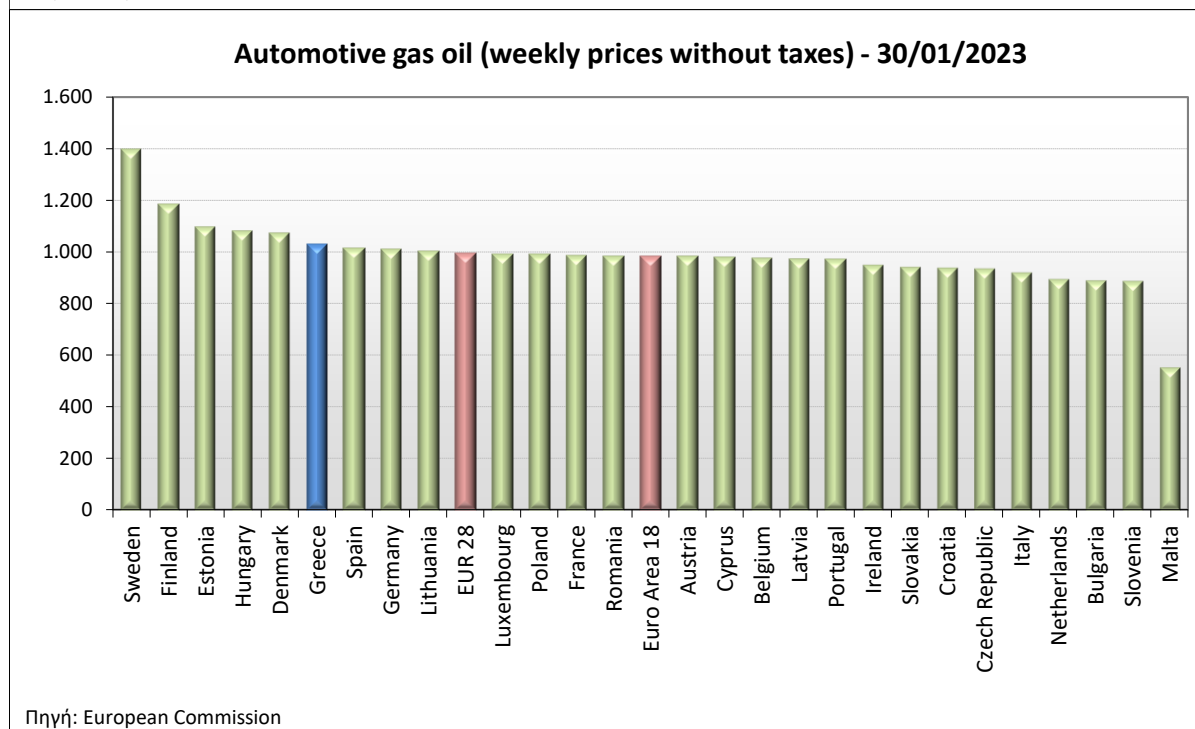
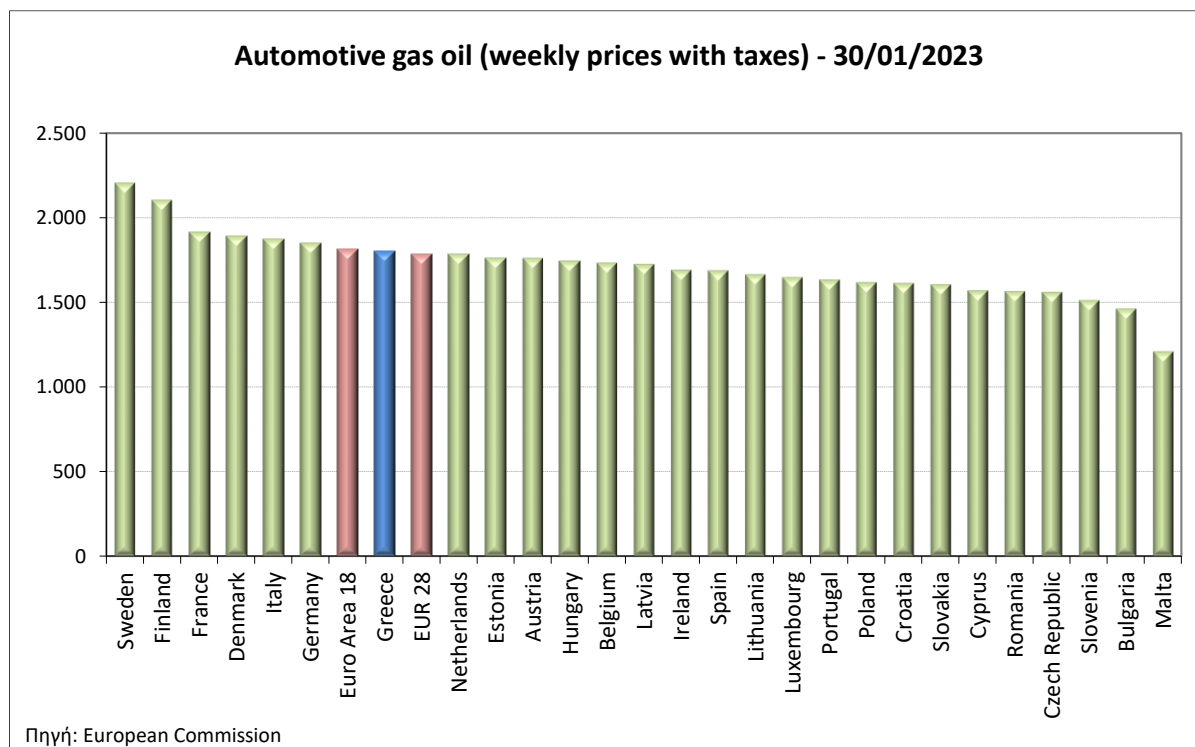
ΝΟΜΟΣ	ΜΕΣΗ ΚΑΤΩΤΑΤΗ ΜΕ ΦΠΑ	ΜΕΣΗ ΑΝΩΤΑΤΗ ΜΕ ΦΠΑ	ΔΙΑΜΕΣΟΣ ΤΙΜΗ
ΝΟΜΟΣ ΑΙΤΩΛΙΑΣ ΚΑΙ ΑΚΑΡΝΑΝΙΑΣ	1,574	1,623	1,599
ΝΟΜΟΣ ΑΡΓΟΛΙΔΟΣ	1,580	1,629	1,605
ΝΟΜΟΣ ΑΡΚΑΔΙΑΣ	1,578	1,602	1,590
ΝΟΜΟΣ ΑΡΤΗΣ	1,582	1,605	1,594
ΝΟΜΟΣ ΑΤΤΙΚΗΣ	1,573	1,610	1,591
ΝΟΜΟΣ ΑΧΑΪΑΣ	1,574	1,594	1,584
ΝΟΜΟΣ ΒΟΙΩΤΙΑΣ	1,573	1,630	1,602
ΝΟΜΟΣ ΓΡΕΒΕΝΩΝ	1,589	1,598	1,593
ΝΟΜΟΣ ΔΡΑΜΑΣ	1,567	1,589	1,578
ΝΟΜΟΣ ΔΩΔΕΚΑΝΗΣΟΥ	1,648	1,715	1,682
ΝΟΜΟΣ ΕΒΡΟΥ	1,585	1,624	1,605
ΝΟΜΟΣ ΕΥΒΟΙΑΣ	1,575	1,636	1,606
ΝΟΜΟΣ ΕΥΡΥΤΑΝΙΑΣ	1,613	1,635	1,624
ΝΟΜΟΣ ΖΑΚΥΝΘΟΥ	1,568	1,609	1,589
ΝΟΜΟΣ ΗΛΕΙΑΣ	1,574	1,659	1,617
ΝΟΜΟΣ ΗΜΑΘΙΑΣ	1,564	1,592	1,578
ΝΟΜΟΣ ΗΡΑΚΛΕΙΟΥ	1,610	1,642	1,626
ΝΟΜΟΣ ΘΕΣΠΡΩΤΙΑΣ	1,578	1,590	1,584
ΝΟΜΟΣ ΘΕΣΣΑΛΟΝΙΚΗΣ	1,565	1,601	1,583
ΝΟΜΟΣ ΙΩΑΝΝΙΝΩΝ	1,575	1,612	1,593
ΝΟΜΟΣ ΚΑΒΑΛΑΣ	1,580	1,605	1,592
ΝΟΜΟΣ ΚΑΡΔΙΤΣΗΣ	1,582	1,616	1,599
ΝΟΜΟΣ ΚΑΣΤΟΡΙΑΣ	1,561	1,626	1,593
ΝΟΜΟΣ ΚΕΡΚΥΡΑΣ	1,598	1,642	1,620
ΝΟΜΟΣ ΚΕΦΑΛΛΗΝΙΑΣ	1,620	1,646	1,633
ΝΟΜΟΣ ΚΙΛΚΙΣ	1,573	1,589	1,581
ΝΟΜΟΣ ΚΟΖΑΝΗΣ	1,578	1,603	1,591
ΝΟΜΟΣ ΚΟΡΙΝΘΙΑΣ	1,575	1,623	1,599
ΝΟΜΟΣ ΚΥΚΛΑΔΩΝ	1,666	1,743	1,704
ΝΟΜΟΣ ΛΑΚΩΝΙΑΣ	1,590	1,606	1,598
ΝΟΜΟΣ ΛΑΡΙΣΗΣ	1,576	1,610	1,593
ΝΟΜΟΣ ΛΑΣΙΘΙΟΥ	1,619	1,637	1,628
ΝΟΜΟΣ ΛΕΣΒΟΥ	1,547	1,601	1,574
ΝΟΜΟΣ ΛΕΥΚΑΔΟΣ	1,583	1,628	1,605
ΝΟΜΟΣ ΜΑΓΝΗΣΙΑΣ	1,574	1,686	1,630
ΝΟΜΟΣ ΜΕΣΣΗΝΙΑΣ	1,584	1,606	1,595
ΝΟΜΟΣ ΞΑΝΘΗΣ	1,580	1,595	1,588
ΝΟΜΟΣ ΠΕΛΛΗΣ	1,565	1,603	1,584
ΝΟΜΟΣ ΠΙΕΡΙΑΣ	1,570	1,589	1,579
ΝΟΜΟΣ ΠΡΕΒΕΖΗΣ	1,579	1,593	1,586
ΝΟΜΟΣ ΡΕΘΥΜΝΗΣ	1,632	1,646	1,639
ΝΟΜΟΣ ΡΟΔΟΠΗΣ	1,580	1,611	1,596
ΝΟΜΟΣ ΣΑΜΟΥ	1,554	1,632	1,593
ΝΟΜΟΣ ΣΕΡΡΩΝ	1,571	1,582	1,576
ΝΟΜΟΣ ΤΡΙΚΑΛΩΝ	1,585	1,607	1,596
ΝΟΜΟΣ ΦΘΙΩΤΙΔΟΣ	1,584	1,608	1,596
ΝΟΜΟΣ ΦΛΩΡΙΝΗΣ	1,591	1,597	1,594
ΝΟΜΟΣ ΦΩΚΙΔΟΣ	1,603	1,607	1,605
ΝΟΜΟΣ ΧΑΛΚΙΔΙΚΗΣ	1,573	1,603	1,588
ΝΟΜΟΣ ΧΑΝΙΩΝ	1,624	1,634	1,629
ΝΟΜΟΣ ΧΙΟΥ	1,544	1,597	1,570
ΣΤΑΘΜΙΣΜΕΝΟΣ Μ.Ο.*	1,580	1,616	1,598

* Μέσοι όροι ελάχιστων και μέγιστων τιμών χονδρικής όπως υποβάλλονται από τις εταιρείες εμπορίας στο Παρατηρητήριο Τιμών βάσει της ΚΥΑ 978/24-10-2011.

Η στάθμιση γίνεται βάσει των όγκων πωλήσεων έτους 2019 ανά τύπο καυσίμου και ανά νομό.

3. γ. Συγκριτικά στοιχεία με Ε.Ε.

Οι λιανικές τιμές πετρελαίου κίνησης με φόρους και προ φόρων στις 27 χώρες της Ε.Ε. για τις 30/01/2023 (τελευταία επίσημα στοιχεία) παρουσιάζονται συγκριτικά κατά φθίνουσα σειρά τα παρακάτω διαγράμματα:



Αναλυτικά στοιχεία για τις τιμές καυσίμων και τους φόρους στις 27 χώρες της Ε.Ε. παρουσιάζονται στην ιστοσελίδα της Ευρωπαϊκής Επιτροπής: http://ec.europa.eu/energy/observatory/oil/bulletin_en.htm

*Οι συγκρίσεις των τιμών μεταξύ των διαφόρων χωρών θα πρέπει να γίνονται με ιδιαίτερη προσοχή εξαιτίας των διαφορών στην ποιότητα των προϊόντων, στις πρακτικές μάρκετινγκ, στις δομές της αγοράς και στις καταναλωτικές συνήθειες που επικρατούν σε κάθε χώρα.

4. Πετρέλαιο Θέρμανσης (Κατ' οίκον)

4. α. Διαμόρφωση τιμής

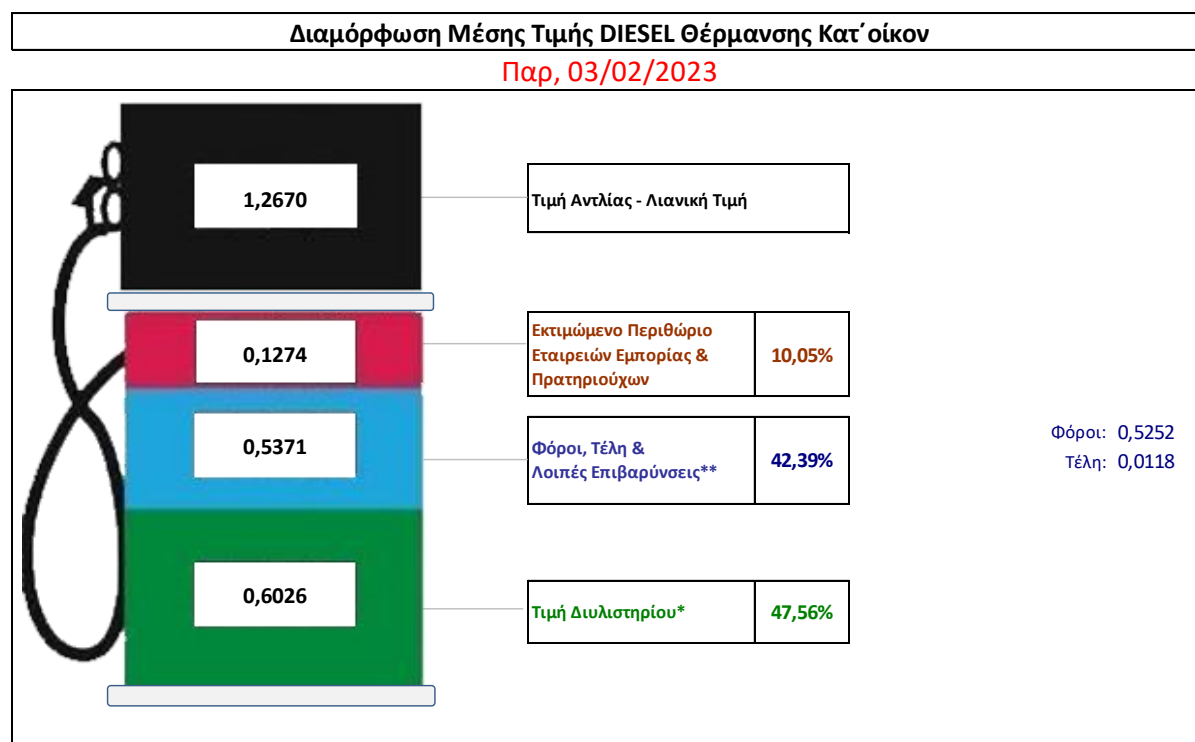
Η τιμή διυλιστηρίου του πετρελαίου θέρμανσης για την Πέμπτη 02/02/2023 διαμορφώθηκε στα 0,6026 € λίτρο. Σε σχέση με την τιμή διυλιστηρίου της προηγούμενης εβδομάδας (26/01/2023) δε σημειώθηκε καμία μεταβολή.

Οι φόροι, τα τέλη και οι λοιπές επιβαρύνσεις αντιστοιχούν σε 0,5371€ ανά λίτρο.

Η μέση τιμή λιανικής του πετρελαίου θέρμανσης (κατ' οίκον) για την Παρασκευή 03/02/2023 διαμορφώθηκε στο 1,267€ ανά λίτρο. Σε σχέση με την τιμή διυλιστηρίου της προηγούμενης εβδομάδας (20/01/2023) σημειώθηκε μείωση κατά 0,035€ ανά λίτρο (3,5 λεπτά).

Το εκτιμώμενο περιθώριο των πρατηριούχων και των εταιρειών εμπορίας υπολογίζεται κατά μέσο όρο στα 0,1274 ανά λίτρο (12,74 λεπτά).

Η τελική τιμή λιανικής διαμορφώνεται από την τιμή διυλιστηρίου κατά 47,56%, από τους φόρους (σταθερούς και μεταβλητούς) κατά 42,39%, και από τα εκτιμώμενα περιθώρια των εταιρειών εμπορίας, των μεταφορέων υγρών καυσίμων και των πρατηρίων κατά 10,05% (βλ. παρακάτω πίνακα).



* Τιμή διυλιστηρίου	0,6026
-Τιμή διυλιστηρίου προηγούμενης ημέρας (Μέση Σταθμική Τιμή εκ των δύο εταιρειών διύλισης)	
-Στην τιμή διυλιστηρίου περιλαμβάνονται οι ειδικές υπηρεσίες (φορτωτικά)	
** Τέλη	0,0118
-Αναποδοτικό τέλος ΡΑΕ: 0,20 € ανά χίλια λίτρα. (Απόφαση 147/2015 - ΦΕΚ 888/Β/19-05-2015)	0,0002
-Εισφορά «Ειδικού Λογαριασμού Πετρελαιοειδών»: 1,2% επί της τιμής διυλιστηρίου. (Ν. 3335/2005 - ΦΕΚ 95/Α/20-4-2005)	0,0072
-Ειδικό τέλος Δικαιωμάτων Εκτέλεσης Τελωνειακών Εργασιών (ΔΕΤΕ): 0,5% της αξίας του αθροίσματος της τιμής εκ διυλιστηρίου και του ΕΦΚ. (Ν. 2093/92 - ΦΕΚ 181/Α/25-11-92)	0,0044
** Φόροι	0,5252
-Ειδικός Φόρος Κατανάλωσης (ΕΦΚ): για το πετρέλαιο θέρμανσης - 280 € ανά κυβικό μέτρο ή 0,280 € ανά λίτρο. (Ν. 4389/2016 (ΦΕΚ Α' 94)	0,2800
-Φόρος Προστιθέμενης Αξίας (ΦΠΑ): 24% επί του συνόλου της τιμής διυλιστηρίου των μικτών ονομαστικών περιθωρίων κέρδους και των παραπάνω φορολογικών επιβαρύνσεων. (Ν. 2859/2000 όπως τροποποιήθηκε και ισχύει με το Ν. 4389/2016 (ΦΕΚ Α' 94)	0,2452

4. β. Χονδρική Τιμή Πώλησης

Αναλυτικά, οι μέσες κατώτατες και ανώτατες τιμές χονδρικής, καθώς και η διάμεσος τιμή ανά νομό παρουσιάζονται στον επόμενο πίνακα:

Μέσες Τιμές Χονδρικής Πώλησης Πετρελαίου Θέρμανσης (κατ' οίκον) ανά Νομό

Παρασκευή, 03 Φεβρουαρίου 2023

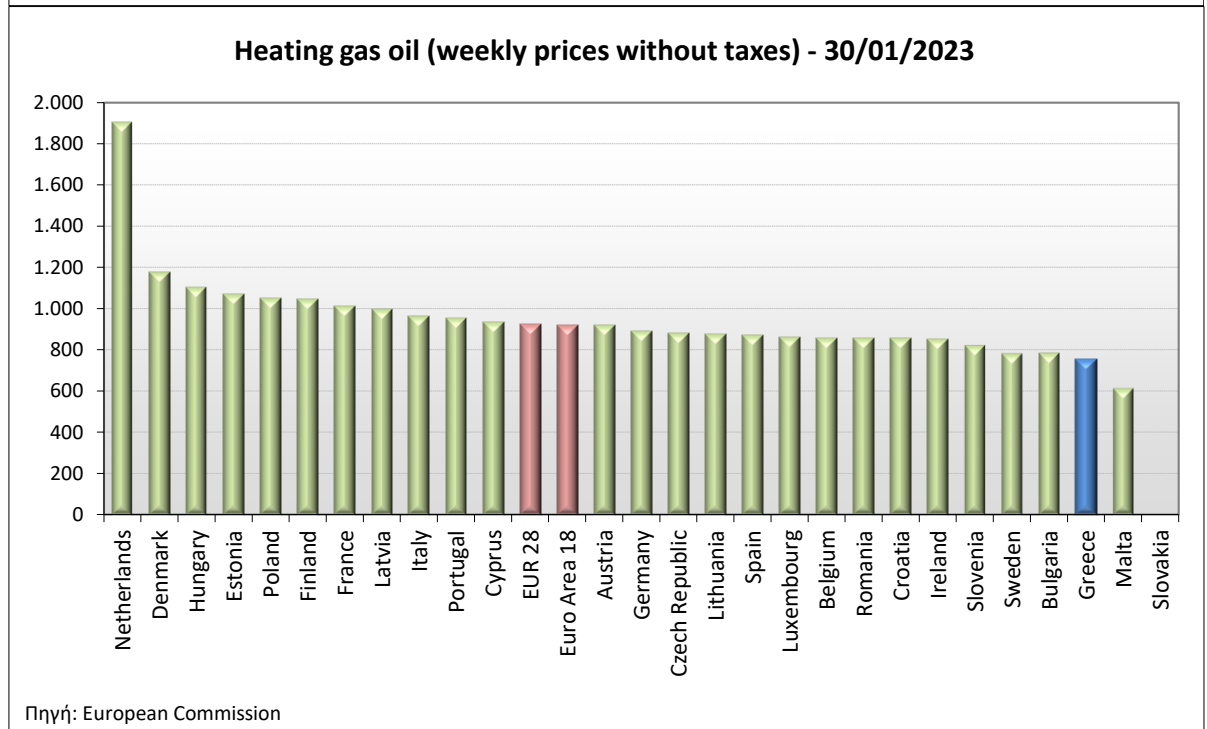
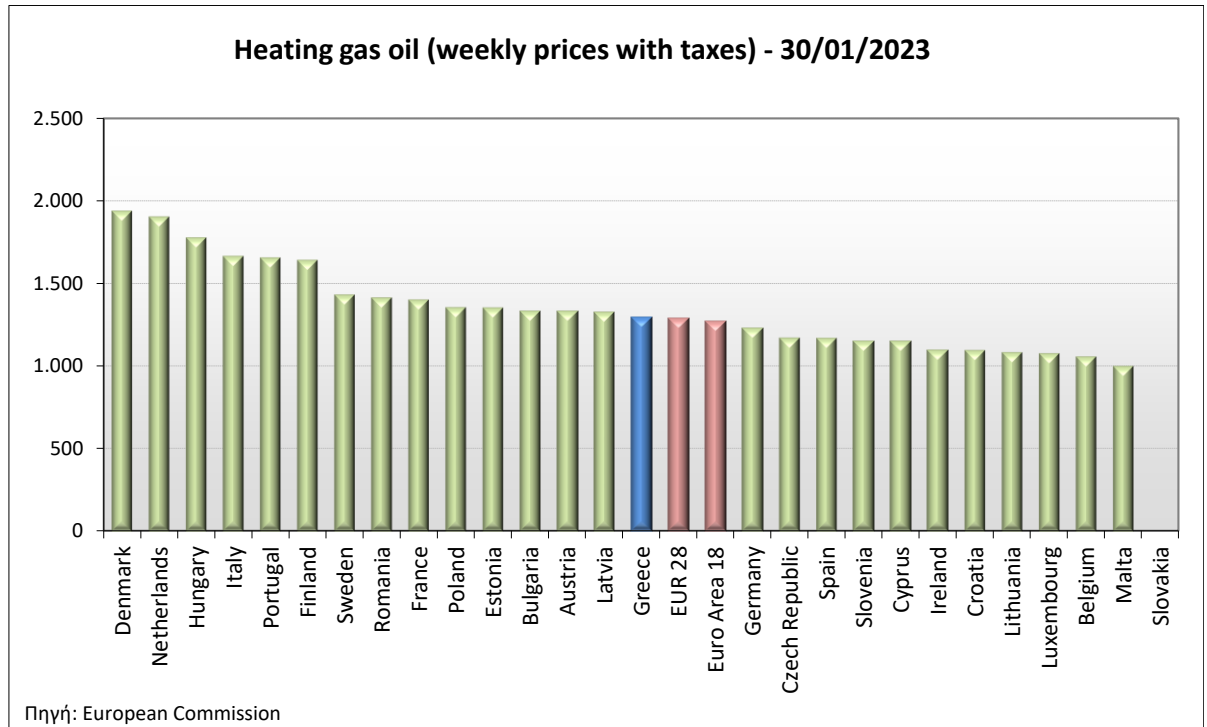
ΝΟΜΟΣ	ΜΕΣΗ ΚΑΤΩΤΑΤΗ ΜΕ ΦΠΑ	ΜΕΣΗ ΑΝΩΤΑΤΗ ΜΕ ΦΠΑ	ΔΙΑΜΕΣΟΣ ΤΙΜΗ
ΝΟΜΟΣ ΑΙΤΩΛΙΑΣ ΚΑΙ ΑΚΑΡΝΑΝΙΑΣ	1,112	1,155	1,134
ΝΟΜΟΣ ΑΡΓΟΛΙΔΟΣ	1,114	1,152	1,133
ΝΟΜΟΣ ΑΡΚΑΔΙΑΣ	1,117	1,129	1,123
ΝΟΜΟΣ ΑΡΤΗΣ	1,116	1,136	1,126
ΝΟΜΟΣ ΑΤΤΙΚΗΣ	1,106	1,147	1,127
ΝΟΜΟΣ ΑΧΑΪΑΣ	1,110	1,131	1,121
ΝΟΜΟΣ ΒΟΙΩΤΙΑΣ	1,113	1,138	1,125
ΝΟΜΟΣ ΓΡΕΒΕΝΩΝ	1,124	1,136	1,130
ΝΟΜΟΣ ΔΡΑΜΑΣ	1,118	1,131	1,125
ΝΟΜΟΣ ΔΩΔΕΚΑΝΗΣΟΥ	1,155	1,208	1,182
ΝΟΜΟΣ ΕΒΡΟΥ	1,118	1,145	1,131
ΝΟΜΟΣ ΕΥΒΟΙΑΣ	1,110	1,146	1,128
ΝΟΜΟΣ ΕΥΡΥΤΑΝΙΑΣ	1,130	1,137	1,134
ΝΟΜΟΣ ΖΑΚΥΝΘΟΥ	1,115	1,143	1,129
ΝΟΜΟΣ ΗΛΕΙΑΣ	1,113	1,162	1,137
ΝΟΜΟΣ ΗΜΑΘΙΑΣ	1,103	1,120	1,111
ΝΟΜΟΣ ΗΡΑΚΛΕΙΟΥ	1,149	1,174	1,162
ΝΟΜΟΣ ΘΕΣΠΡΩΤΙΑΣ	1,120	1,140	1,130
ΝΟΜΟΣ ΘΕΣΣΑΛΟΝΙΚΗΣ	1,103	1,123	1,113
ΝΟΜΟΣ ΙΩΑΝΝΙΝΩΝ	1,110	1,142	1,126
ΝΟΜΟΣ ΚΑΒΑΛΑΣ	1,115	1,136	1,125
ΝΟΜΟΣ ΚΑΡΔΙΤΣΗΣ	1,115	1,137	1,126
ΝΟΜΟΣ ΚΑΣΤΟΡΙΑΣ	1,092	1,116	1,104
ΝΟΜΟΣ ΚΕΡΚΥΡΑΣ	1,138	1,169	1,154
ΝΟΜΟΣ ΚΕΦΑΛΛΗΝΙΑΣ	1,149	1,162	1,155
ΝΟΜΟΣ ΚΙΛΚΙΣ	1,111	1,120	1,116
ΝΟΜΟΣ ΚΟΖΑΝΗΣ	1,119	1,133	1,126
ΝΟΜΟΣ ΚΟΡΙΝΘΙΑΣ	1,111	1,136	1,123
ΝΟΜΟΣ ΚΥΚΛΑΔΩΝ	1,182	1,252	1,217
ΝΟΜΟΣ ΛΑΚΩΝΙΑΣ	1,122	1,142	1,132
ΝΟΜΟΣ ΛΑΡΙΣΗΣ	1,114	1,135	1,125
ΝΟΜΟΣ ΛΑΣΙΘΙΟΥ	1,157	1,172	1,165
ΝΟΜΟΣ ΛΕΣΒΟΥ	1,112	1,158	1,135
ΝΟΜΟΣ ΛΕΥΚΑΔΟΣ	1,130	1,154	1,142
ΝΟΜΟΣ ΜΑΓΝΗΣΙΑΣ	1,106	1,162	1,134
ΝΟΜΟΣ ΜΕΣΣΗΝΙΑΣ	1,118	1,150	1,134
ΝΟΜΟΣ ΞΑΝΘΗΣ	1,109	1,124	1,116
ΝΟΜΟΣ ΠΕΛΛΗΣ	1,109	1,123	1,116
ΝΟΜΟΣ ΠΙΕΡΙΑΣ	1,106	1,128	1,117
ΝΟΜΟΣ ΠΡΕΒΕΖΗΣ	1,113	1,131	1,122
ΝΟΜΟΣ ΡΕΘΥΜΝΗΣ	1,165	1,180	1,173
ΝΟΜΟΣ ΡΟΔΟΠΗΣ	1,119	1,141	1,130
ΝΟΜΟΣ ΣΑΜΟΥ	1,105	1,157	1,131
ΝΟΜΟΣ ΣΕΡΡΩΝ	1,115	1,129	1,122
ΝΟΜΟΣ ΤΡΙΚΑΛΩΝ	1,123	1,141	1,132
ΝΟΜΟΣ ΦΘΙΩΤΙΔΟΣ	1,115	1,131	1,123
ΝΟΜΟΣ ΦΛΩΡΙΝΗΣ	1,154	1,152	1,153
ΝΟΜΟΣ ΦΩΚΙΔΟΣ	1,134	1,146	1,140
ΝΟΜΟΣ ΧΑΛΚΙΔΙΚΗΣ	1,106	1,121	1,113
ΝΟΜΟΣ ΧΑΝΙΩΝ	1,154	1,166	1,160
ΝΟΜΟΣ ΧΙΟΥ	1,109	1,141	1,125
ΣΤΑΘΜΙΣΜΕΝΟΣ Μ.Ο.	1,113	1,141	1,127

* Μέσοι όροι ελάχιστων και μέγιστων τιμών χονδρικής όπως υποβάλλονται από τις εταιρείες εμπορίας στο Παρατηρητήριο Τιμών βάσει της ΚΥΑ 978/24-10-2011.

** Η στάθμιση γίνεται βάσει των όγκων πωλήσεων ανά τύπο καυσίμου ανά νομό.

4. γ. Συγκριτικά στοιχεία με Ε.Ε.

5. γ. Οι λιανικές τιμές Πετρελαίου Θέρμανσης με φόρους και προ φόρων στις 27 χώρες της Ε.Ε. για τις 30/01/2023 (τελευταία επίσημα στοιχεία) παρουσιάζονται συγκριτικά κατά φθίνουσα σειρά στα παρακάτω διαγράμματα:



[ΘΕΣΗ ΑΚΡΙΒΟΥΣ ΑΝΤΙΓΡΑΦΟΥ]

Ο ΠΡΟΪΣΤΑΜΕΝΟΣ ΔΙΕΥΘΥΝΣΗΣ

ΠΕΡΙΣΤΕΡΗΣ ΣΠΥΡΙΔΩΝ