



ΓΕΝΙΚΗ ΓΡΑΜΜΑΤΕΙΑ ΕΜΠΟΡΙΟΥ & ΠΡΟΣΤΑΣΙΑΣ
ΚΑΤΑΝΑΛΩΤΗ
ΓΕΝΙΚΗ ΔΙΕΥΘΥΝΣΗ ΑΓΟΡΑΣ
ΔΙΕΥΘΥΝΣΗ ΕΛΕΓΧΩΝ & ΠΑΡΑΤΗΡΗΤΗΡΙΩΝ
ΤΜΗΜΑ ΠΑΡΑΤΗΡΗΤΗΡΙΩΝ ΤΙΜΩΝ

Αναρτητέο στο διαδίκτυο

Αθήνα : 08-01-2020

Αρ. Πρωτ.: 1225

ΕΒΔΟΜΑΔΙΑΙΟ ΔΕΛΤΙΟ ΕΠΙΣΚΟΠΗΣΗΣ ΤΙΜΩΝ ΚΑΥΣΙΜΩΝ

Παρασκευή, 03 ΙΑΝΟΥΑΡΙΟΥ 2020

1. Τιμές Παρατηρητηρίου Υγρών Καυσίμων

Οι λιανικές τιμές των υγρών καυσίμων (αμόλυβδη 95 οκτ., σούπερ αμόλυβδη 100 οκτ., σούπερ LRP, πετρέλαιο κίνησης, πετρέλαιο θέρμανσης και υγραέριο κίνησης) αναρτώνται αναλυτικά στην ιστοσελίδα του Παρατηρητηρίου Τιμών Υγρών Καυσίμων του Υπουργείου Ανάπτυξης και Επενδύσεων www.fuelprices.gr, όπου παρουσιάζονται καθημερινά οι μέσες τιμές σε όλους τους Νομούς της χώρας.

Μέσες τιμές λιανικής πώλησης καυσίμων για όλη την Ελλάδα

Παρασκευή, 03 ΙΑΝΟΥΑΡΙΟΥ 2020

Προϊόν	Μέση Τιμή
Αμόλυβδη 95 οκτ.	1,612
Αμόλυβδη 100 οκτ.	1,817
Super	1,763
Diesel Κίνησης	1,396
Υγραέριο κίνησης (Autogas)	0,806
Diesel Θέρμανσης Κατ'οίκον	1,077

* Η μέση τιμή πανελλαδικά υπολογίζεται από τον σταθμισμένο μέσο όρο με βάση τους όγκους πωλήσεων έτους 2018 ανά τύπο καυσίμου ανά νομό.

** Δεν καταγράφεται κατανάλωση στο πετρέλαιο θέρμανσης για τη χρονική περίοδο 30/4 έως 15/10 κάθε έτους.

Στον παρακάτω πίνακα παρουσιάζονται οι μέσες τιμές λιανικής των υγρών καυσίμων ανά Νομό

Μέσες τιμές λιανικής πώλησης καυσίμων ανά νομό

Παρασκευή, 03 ΙΑΝΟΥΑΡΙΟΥ 2020

ΝΟΜΟΣ	Αμόλυβδη 95 οκτ.	Αμόλυβδη 100 οκτ.	Super	Diesel Κίνησης	Diesel Θέρμανσης Κατ'οίκον	Υγραέριο κίνησης (Autogas)
ΝΟΜΟΣ ΑΤΤΙΚΗΣ	1,590	1,804	1,811	1,374	1,068	0,765
ΝΟΜΟΣ ΑΙΤΩΛΙΑΣ ΚΑΙ ΑΚΑΡΝΑΝΙΑΣ	1,631	1,849	1,798	1,410	1,109	0,860
ΝΟΜΟΣ ΑΡΓΟΛΙΔΟΣ	1,588	1,801	1,600	1,379	1,085	0,809
ΝΟΜΟΣ ΑΡΚΑΔΙΑΣ	1,628	1,826		1,406	1,076	0,801
ΝΟΜΟΣ ΑΡΤΗΣ	1,593	1,810		1,390	1,077	0,835
ΝΟΜΟΣ ΑΧΑΪΑΣ	1,603	1,822	1,791	1,404	1,077	0,803
ΝΟΜΟΣ ΒΟΙΩΤΙΑΣ	1,598	1,828		1,386	1,071	0,805
ΝΟΜΟΣ ΓΡΕΒΕΝΩΝ	1,636	1,864		1,422	1,105	0,827
ΝΟΜΟΣ ΔΡΑΜΑΣ	1,594	1,833		1,376	1,052	0,780
ΝΟΜΟΣ ΔΩΔΕΚΑΝΗΣΟΥ	1,750	1,936		1,507	1,161	0,948
ΝΟΜΟΣ ΕΒΡΟΥ	1,617	1,838		1,400	1,085	0,838
ΝΟΜΟΣ ΕΥΒΟΙΑΣ	1,599	1,806		1,399	1,081	0,801
ΝΟΜΟΣ ΕΥΡΥΤΑΝΙΑΣ	1,708	1,956		1,498	1,147	0,872
ΝΟΜΟΣ ΖΑΚΥΝΘΟΥ	1,633	1,777		1,415	1,082	0,869
ΝΟΜΟΣ ΗΛΕΙΑΣ	1,611	1,805		1,393	1,075	0,780
ΝΟΜΟΣ ΗΜΑΘΙΑΣ	1,590	1,802		1,376	1,072	0,758
ΝΟΜΟΣ ΗΡΑΚΛΕΙΟΥ	1,652	1,843		1,442	1,080	0,875
ΝΟΜΟΣ ΘΕΣΠΡΩΤΙΑΣ	1,634	1,867		1,437	1,123	0,849
ΝΟΜΟΣ ΘΕΣΣΑΛΟΝΙΚΗΣ	1,582	1,785		1,366	1,067	0,789
ΝΟΜΟΣ ΙΩΑΝΝΙΝΩΝ	1,593	1,864	1,398	1,395	1,077	0,788
ΝΟΜΟΣ ΚΑΒΑΛΑΣ	1,612	1,806		1,399	1,081	0,797
ΝΟΜΟΣ ΚΑΡΔΙΤΣΗΣ	1,603	1,837		1,386	1,083	0,786
ΝΟΜΟΣ ΚΑΣΤΟΡΙΑΣ	1,627	1,825		1,424	1,095	0,797
ΝΟΜΟΣ ΚΕΡΚΥΡΑΣ	1,644	1,867		1,444	1,135	0,956
ΝΟΜΟΣ ΚΕΦΑΛΛΗΝΙΑΣ	1,715	1,884		1,478	1,112	0,950
ΝΟΜΟΣ ΚΙΛΚΙΣ	1,595	1,824		1,379	1,070	0,797
ΝΟΜΟΣ ΚΟΖΑΝΗΣ	1,611	1,780		1,401	1,078	0,789
ΝΟΜΟΣ ΚΟΡΙΝΘΙΑΣ	1,597	1,819		1,393	1,069	0,789
ΝΟΜΟΣ ΚΥΚΛΑΔΩΝ	1,809	2,008		1,559	1,181	0,948
ΝΟΜΟΣ ΛΑΚΩΝΙΑΣ	1,636	1,848	1,640	1,415	1,084	0,826
ΝΟΜΟΣ ΛΑΡΙΣΗΣ	1,601	1,808	1,638	1,379	1,078	0,794
ΝΟΜΟΣ ΛΑΣΙΘΙΟΥ	1,666	1,888		1,449	1,146	0,885
ΝΟΜΟΣ ΛΕΣΒΟΥ	1,730	1,917		1,493	1,198	0,912
ΝΟΜΟΣ ΛΕΥΚΑΔΟΣ	1,647	1,865	1,750	1,420	1,107	0,834
ΝΟΜΟΣ ΜΑΓΝΗΣΙΑΣ	1,605	1,817		1,390	1,101	0,810
ΝΟΜΟΣ ΜΕΣΣΗΝΙΑΣ	1,620	1,828		1,393	1,095	0,815
ΝΟΜΟΣ ΞΑΝΘΗΣ	1,640	1,851		1,388	1,070	0,818
ΝΟΜΟΣ ΠΕΛΛΗΣ	1,598	1,771		1,378	1,062	0,781
ΝΟΜΟΣ ΠΙΕΡΙΑΣ	1,600	1,781		1,383	1,059	0,823
ΝΟΜΟΣ ΠΡΕΒΕΖΗΣ	1,597	1,773		1,392	1,071	0,781
ΝΟΜΟΣ ΡΕΘΥΜΝΗΣ	1,687	1,882		1,454	1,146	0,869
ΝΟΜΟΣ ΡΟΔΟΠΗΣ	1,614	1,795		1,386	1,072	0,800
ΝΟΜΟΣ ΣΑΜΟΥ	1,693	1,908		1,461	1,165	0,917
ΝΟΜΟΣ ΣΕΡΡΩΝ	1,594	1,789		1,374	1,062	0,805
ΝΟΜΟΣ ΤΡΙΚΑΛΩΝ	1,613	1,784		1,391	1,066	0,781
ΝΟΜΟΣ ΦΘΙΩΤΙΔΟΣ	1,618	1,860	1,783	1,406	1,097	0,832
ΝΟΜΟΣ ΦΛΩΡΙΝΗΣ	1,607	1,837		1,415	1,076	0,835
ΝΟΜΟΣ ΦΩΚΙΔΟΣ	1,657	1,862		1,455	1,130	0,879
ΝΟΜΟΣ ΧΑΛΚΙΔΙΚΗΣ	1,618	1,822		1,408	1,079	0,812
ΝΟΜΟΣ ΧΑΝΙΩΝ	1,657	1,883		1,445	1,098	0,867
ΝΟΜΟΣ ΧΙΟΥ	1,683	1,910	1,895	1,451	1,083	1,039
ΠΑΝΕΛΛΗΝΙΟΣ ΣΤΑΘΜΙΣΜΕΝΟΣ Μ.Ο.	1,612	1,817	1,763	1,396	1,077	0,806

2. Απλή Αμόλυβδη Βενζίνη 95 οκτανίων¹

2. α. Διαμόρφωση τιμής

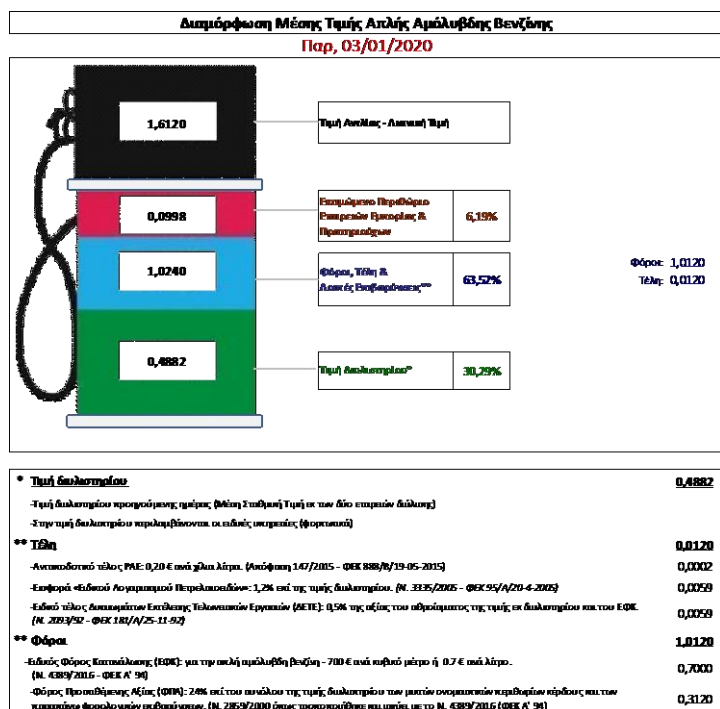
Η τιμή διυλιστηρίου της απλής αμόλυβδης βενζίνης 95 οκτανίων για την Πέμπτη 02/01/2020 διαμορφώθηκε στα 0,4882€ ανά λίτρο. Σε σχέση με την τιμή διυλιστηρίου της προηγούμενης εβδομάδας (26/12/2019) σημειώθηκε αύξηση κατά 0,0268 ευρώ ανά λίτρο (2,68 λεπτά), μεγάλο μέρος της οποίας οφείλεται στην αύξηση της αναλογίας του βιοκαυσίμου στο μίγμα της αμόλυβδης βενζίνης (βλ. υποσημείωση)

Οι φόροι, τα τέλη και οι λοιπές επιβαρύνσεις αντιστοιχούν σε 1,0240 € ανά λίτρο.

Η μέση τιμή λιανικής της απλής αμόλυβδης βενζίνης 95 οκτανίων για την Παρασκευή 03/01/2020 διαμορφώθηκε στα 1,6120 € ανά λίτρο. Σε σχέση με την τιμή της προηγούμενης εβδομάδας (27/12/2019) σημειώθηκε αύξηση κατά 0,018 ευρώ ανά λίτρο (1,8 λεπτά).

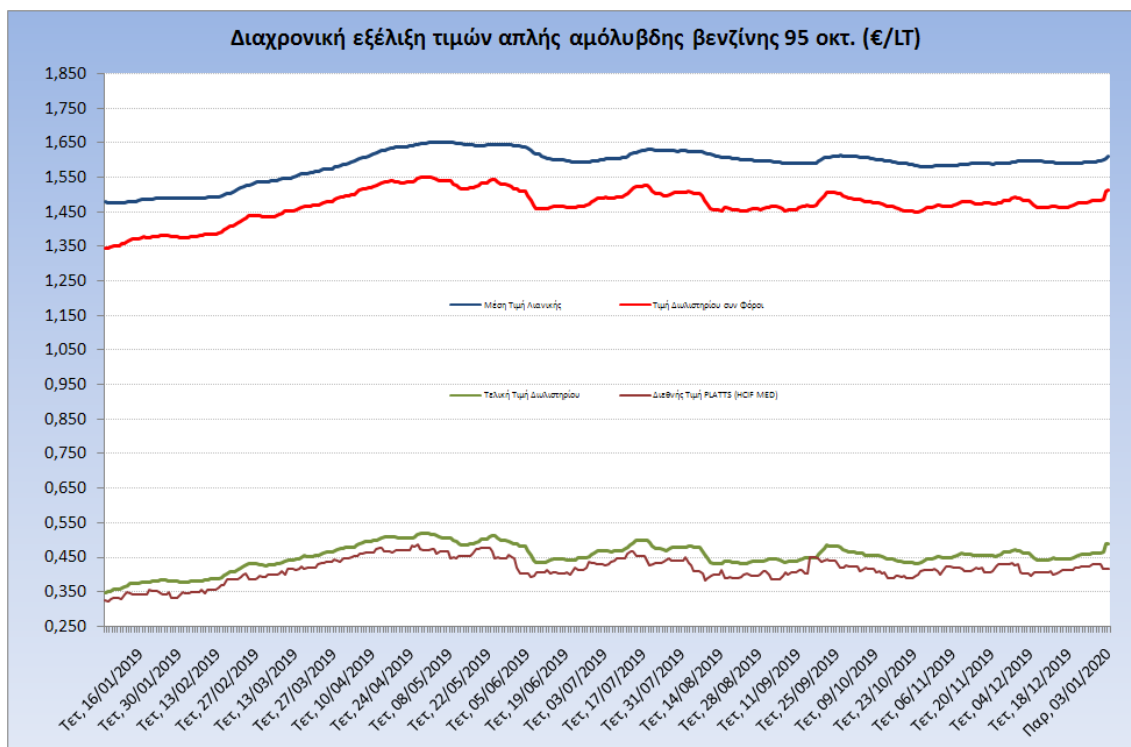
Το εκτιμώμενο περιθώριο των πρατηριούχων και των εταιρειών εμπορίας υπολογίζεται κατά μέσο όρο στα 0,0998 ανά λίτρο (9,98 λεπτά).

Η τελική τιμή λιανικής διαμορφώνεται από την τιμή διυλιστηρίου κατά 30,29 %, από τους φόρους (σταθερούς και μεταβλητούς) κατά 63,52%, και από τα εκτιμώμενα περιθώρια των εταιρειών εμπορίας, των μεταφορέων υγρών καυσίμων και των πρατηρίων κατά 6,19% (βλ. παρακάτω πίνακα).



¹ Σημειώνεται ότι σύμφωνα με το αρ. 29, του Ν. 4546/2018 (ΦΕΚ Α' 101), από 1/1/2019 η βενζίνη που καταναλώνεται εγχώρια για χρήση στις μεταφορές αναμειγνύεται υποχρεωτικά είτε με αυτούσια βιοαιθανολή είτε με βιοαιθέρες που παράγονται από αλκοόλες βιολογικής προέλευσης. Η συμμετοχή της αυτούσιας βιοαιθανόλης και της αλκοόλης βιολογικής προέλευσης που χρησιμοποιείται για την παραγωγή βιοαιθέρων επί του ενεργειακού περιεχομένου του τελικού μείγματος βενζίνης ορίζεται σε ποσοστό 1% για το έτος 2019 και 3,3% για τα έτη από το 2020 και μετά.

Η εξέλιξη των διεθνών τιμών Platts (HCIF/MED), των τιμών διυλιστηρίου και των τιμών λιανικής της απλής αμόλυβδης βενζίνης 95 οκτ., καθώς και των αντίστοιχων ενδεικτικών περιθωρίων εμπορίας για το διάστημα των τελευταίων 12 μηνών παρουσιάζονται στο ακόλουθο διάγραμμα:



2. β. Χονδρική Τιμή Πώλησης

Αναλυτικά, οι μέσες κατώτατες και ανώτατες τιμές χονδρικής, καθώς και η διάμεσος τιμή ανά νομό παρουσιάζονται στον επόμενο πίνακα:

Τιμές Χονδρικής Πώλησης Απλής Αμόλυβδης Βενζίνης ανά Νομό Παρασκευή, 03 ΙΑΝΟΥΑΡΙΟΥ 2020

ΝΟΜΟΣ	ΜΕΣΗ ΚΑΤΩΤΑΤΗ ΜΕ ΦΠΑ	ΜΕΣΗ ΑΝΩΤΑΤΗ ΜΕ ΦΠΑ	ΔΙΑΜΕΣΟΣ ΤΙΜΗ
ΝΟΜΟΣ ΑΙΤΩΛΙΑΣ ΚΑΙ ΑΚΑΡΝΑΝΙΑΣ	1,505	1,563	1,534
ΝΟΜΟΣ ΑΡΓΟΛΙΔΟΣ	1,516	1,587	1,551
ΝΟΜΟΣ ΑΡΚΑΔΙΑΣ	1,508	1,564	1,536
ΝΟΜΟΣ ΑΡΤΗΣ	1,503	1,558	1,531
ΝΟΜΟΣ ΑΤΤΙΚΗΣ	1,520	1,628	1,574
ΝΟΜΟΣ ΑΧΑΪΑΣ	1,505	1,551	1,528
ΝΟΜΟΣ ΒΟΙΩΤΙΑΣ	1,505	1,577	1,541
ΝΟΜΟΣ ΓΡΕΒΕΝΩΝ	1,532	1,549	1,540
ΝΟΜΟΣ ΔΡΑΜΑΣ	1,512	1,544	1,528
ΝΟΜΟΣ ΔΩΔΕΚΑΝΗΣΟΥ	1,550	1,665	1,608
ΝΟΜΟΣ ΕΒΡΟΥ	1,521	1,567	1,544
ΝΟΜΟΣ ΕΥΒΟΙΑΣ	1,503	1,583	1,543
ΝΟΜΟΣ ΕΥΡΥΤΑΝΙΑΣ	1,566	1,583	1,574
ΝΟΜΟΣ ΖΑΚΥΝΘΟΥ	1,502	1,558	1,530
ΝΟΜΟΣ ΗΛΕΙΑΣ	1,508	1,579	1,543
ΝΟΜΟΣ ΗΜΑΘΙΑΣ	1,499	1,536	1,518
ΝΟΜΟΣ ΗΡΑΚΛΕΙΟΥ	1,542	1,606	1,574

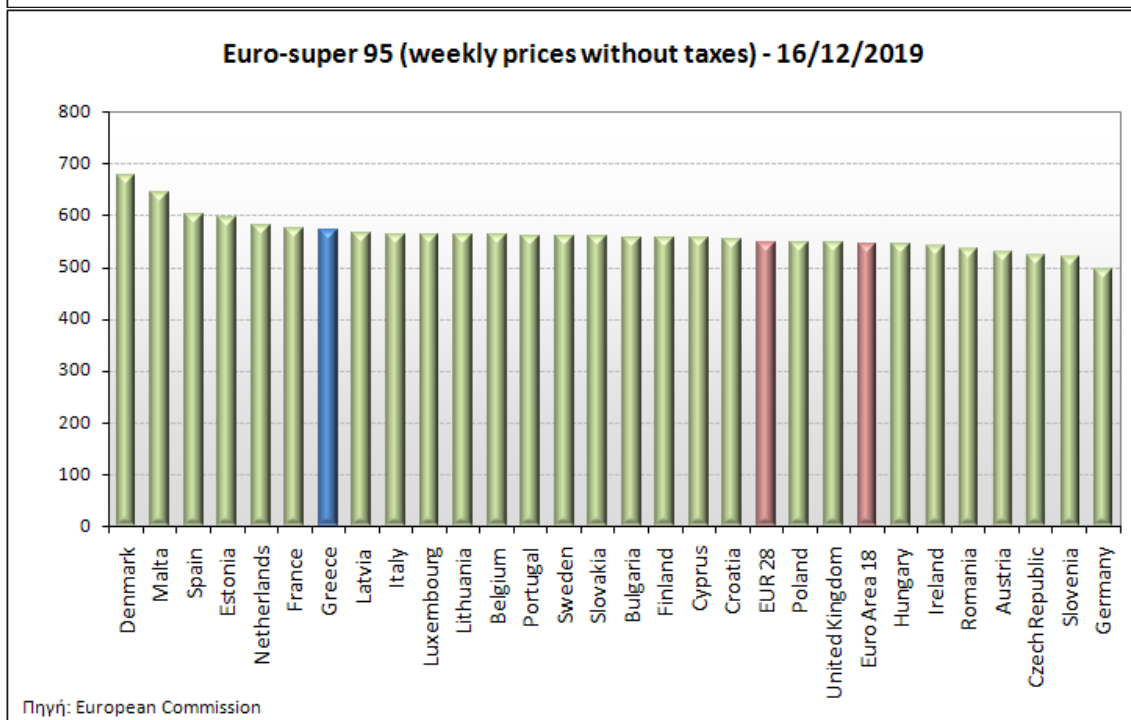
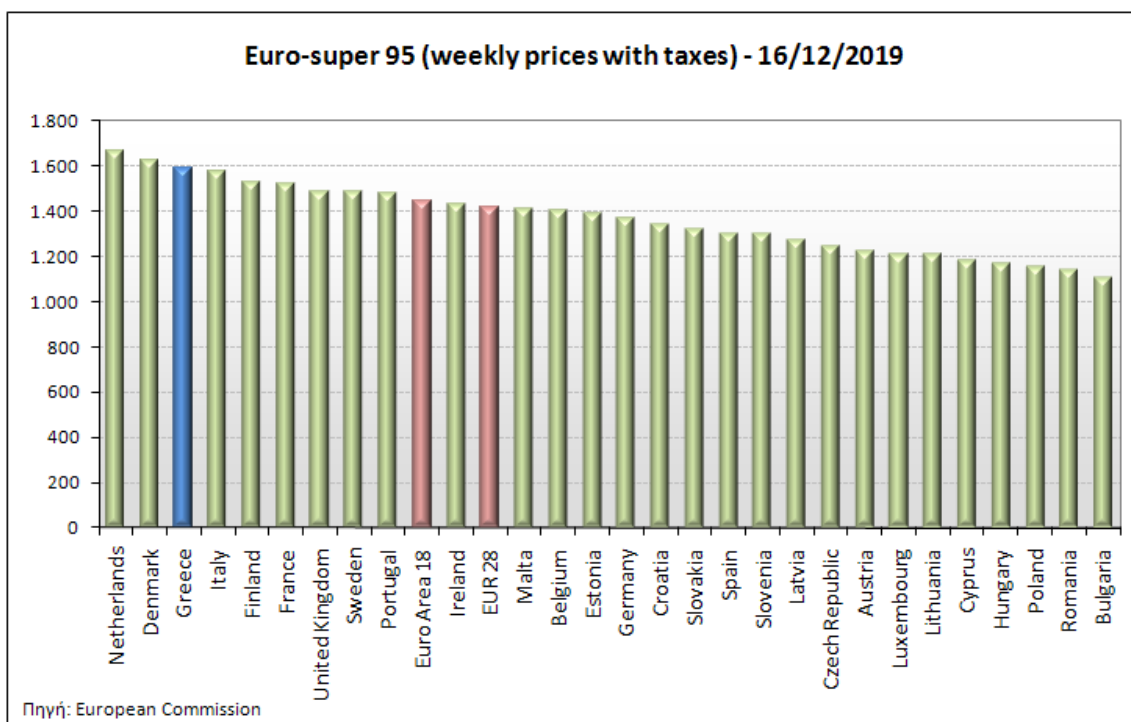
ΝΟΜΟΣ	ΜΕΣΗ ΚΑΤΩΤΑΤΗ ΜΕ ΦΠΑ	ΜΕΣΗ ΑΝΩΤΑΤΗ ΜΕ ΦΠΑ	ΔΙΑΜΕΣΟΣ ΤΙΜΗ
ΝΟΜΟΣ ΘΕΣΠΡΩΤΙΑΣ	1,519	1,583	1,551
ΝΟΜΟΣ ΘΕΣΣΑΛΟΝΙΚΗΣ	1,522	1,568	1,545
ΝΟΜΟΣ ΙΩΑΝΝΙΝΩΝ	1,506	1,558	1,532
ΝΟΜΟΣ ΚΑΒΑΛΑΣ	1,505	1,559	1,532
ΝΟΜΟΣ ΚΑΡΔΙΤΣΗΣ	1,516	1,562	1,539
ΝΟΜΟΣ ΚΑΣΤΟΡΙΑΣ	1,523	1,564	1,544
ΝΟΜΟΣ ΚΕΡΚΥΡΑΣ	1,528	1,568	1,548
ΝΟΜΟΣ ΚΕΦΑΛΛΗΝΙΑΣ	1,557	1,605	1,581
ΝΟΜΟΣ ΚΙΛΚΙΣ	1,516	1,530	1,523
ΝΟΜΟΣ ΚΟΖΑΝΗΣ	1,509	1,555	1,532
ΝΟΜΟΣ ΚΟΡΙΝΘΙΑΣ	1,534	1,580	1,557
ΝΟΜΟΣ ΚΥΚΛΑΔΩΝ	1,597	1,739	1,668
ΝΟΜΟΣ ΛΑΚΩΝΙΑΣ	1,527	1,581	1,554
ΝΟΜΟΣ ΛΑΡΙΣΗΣ	1,507	1,558	1,532
ΝΟΜΟΣ ΛΑΣΙΘΙΟΥ	1,551	1,593	1,572
ΝΟΜΟΣ ΛΕΣΒΟΥ	1,495	1,585	1,540
ΝΟΜΟΣ ΛΕΥΚΑΔΟΣ	1,531	1,570	1,551
ΝΟΜΟΣ ΜΑΓΝΗΣΙΑΣ	1,513	1,623	1,568
ΝΟΜΟΣ ΜΕΣΣΗΝΙΑΣ	1,517	1,613	1,565
ΝΟΜΟΣ ΞΑΝΘΗΣ	1,509	1,538	1,523
ΝΟΜΟΣ ΠΕΛΛΗΣ	1,507	1,559	1,533
ΝΟΜΟΣ ΠΙΕΡΙΑΣ	1,508	1,567	1,537
ΝΟΜΟΣ ΠΡΕΒΕΖΗΣ	1,523	1,566	1,545
ΝΟΜΟΣ ΡΕΘΥΜΝΗΣ	1,556	1,619	1,588
ΝΟΜΟΣ ΡΟΔΟΠΗΣ	1,512	1,556	1,534
ΝΟΜΟΣ ΣΑΜΟΥ	1,278	1,552	1,415
ΝΟΜΟΣ ΣΕΡΡΩΝ	1,511	1,544	1,527
ΝΟΜΟΣ ΤΡΙΚΑΛΩΝ	1,518	1,562	1,540
ΝΟΜΟΣ ΦΘΙΩΤΙΔΟΣ	1,510	1,550	1,530
ΝΟΜΟΣ ΦΛΩΡΙΝΗΣ	1,525	1,545	1,535
ΝΟΜΟΣ ΦΩΚΙΔΟΣ	1,573	1,600	1,587
ΝΟΜΟΣ ΧΑΛΚΙΔΙΚΗΣ	1,510	1,565	1,537
ΝΟΜΟΣ ΧΑΝΙΩΝ	1,543	1,611	1,577
ΝΟΜΟΣ ΧΙΟΥ	1,490	1,588	1,539
ΣΤΑΘΜΙΣΜΕΝΟΣ Μ.Ο.*	1,520	1,598	1,559

* Μέσοι όροι ελάχιστων και μέγιστων τιμών χονδρικής όπως υποβάλλονται από τις εταιρείες εμπορίας στο Παρατηρητήριο Τιμών βάσει της ΚΥΑ 978/24-10-2011.

Η στάθμιση γίνεται βάσει των όγκων πωλήσεων έτους 2018 ανά τύπο καυσίμου και ανά νομό.

2. γ. Συγκριτικά στοιχεία με Ε.Ε.

Οι λιανικές τιμές αμόλυβδης βενζίνης με φόρους και προ φόρων στις 28 χώρες της Ε.Ε. για τις 16/12/2019 (τελευταία επίσημα στοιχεία) παρουσιάζονται συγκριτικά κατά φθίνουσα σειρά στα παρακάτω διαγράμματα:



Αναλυτικά στοιχεία για τις τιμές καυσίμων και τους φόρους στις 28 χώρες της Ε.Ε. παρουσιάζονται στην ιστοσελίδα της Ευρωπαϊκής Επιτροπής: http://ec.europa.eu/energy/observatory/oil/bulletin_en.htm

*Οι συγκρίσεις των τιμών μεταξύ των διαφόρων χωρών θα πρέπει να γίνονται με ιδιαίτερη προσοχή εξαιτίας των διαφορών στην ποιότητα των προϊόντων, στις πρακτικές μάρκετινγκ, στις δομές της αγοράς και στις καταναλωτικές συνήθειες που επικρατούν σε κάθε χώρα.

3. Πετρέλαιο Κίνησης (Biodiesel)

3. α. Διαμόρφωση τιμής

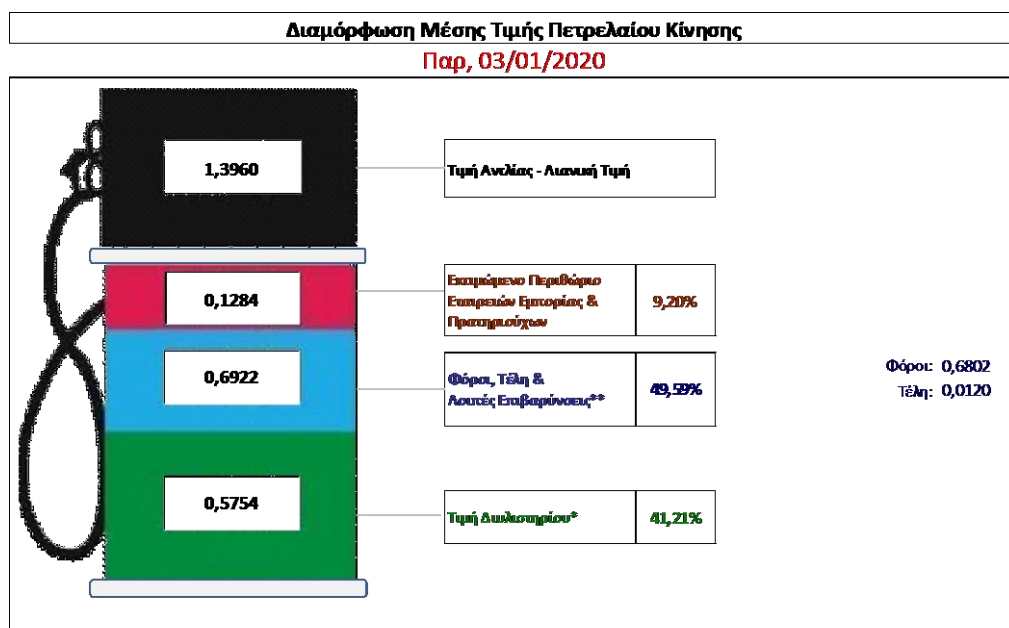
Η τιμή διυλιστηρίου του πετρελαίου κίνησης για την Πέμπτη 02/01/2020 διαμορφώθηκε στα 0,5754€ ανά λίτρο. Σε σχέση με την τιμή διυλιστηρίου της προηγούμενης εβδομάδας (26/12/2019) σημειώθηκε αύξηση κατά 0,0011€ ανά λίτρο (0,11 λεπτά).

Οι φόροι, τα τέλη και οι λοιπές επιβαρύνσεις αντιστοιχούν σε 0,6922 € ανά λίτρο.

Η μέση τιμή λιανικής του πετρελαίου κίνησης για την Παρασκευή 03/01/2020 διαμορφώθηκε στα 1,3960€ ανά λίτρο. Σε σχέση με την τιμή της προηγούμενης εβδομάδας (27/12/2019) σημειώθηκε αύξηση κατά 0,006 € ανά λίτρο (0,6 λεπτά).

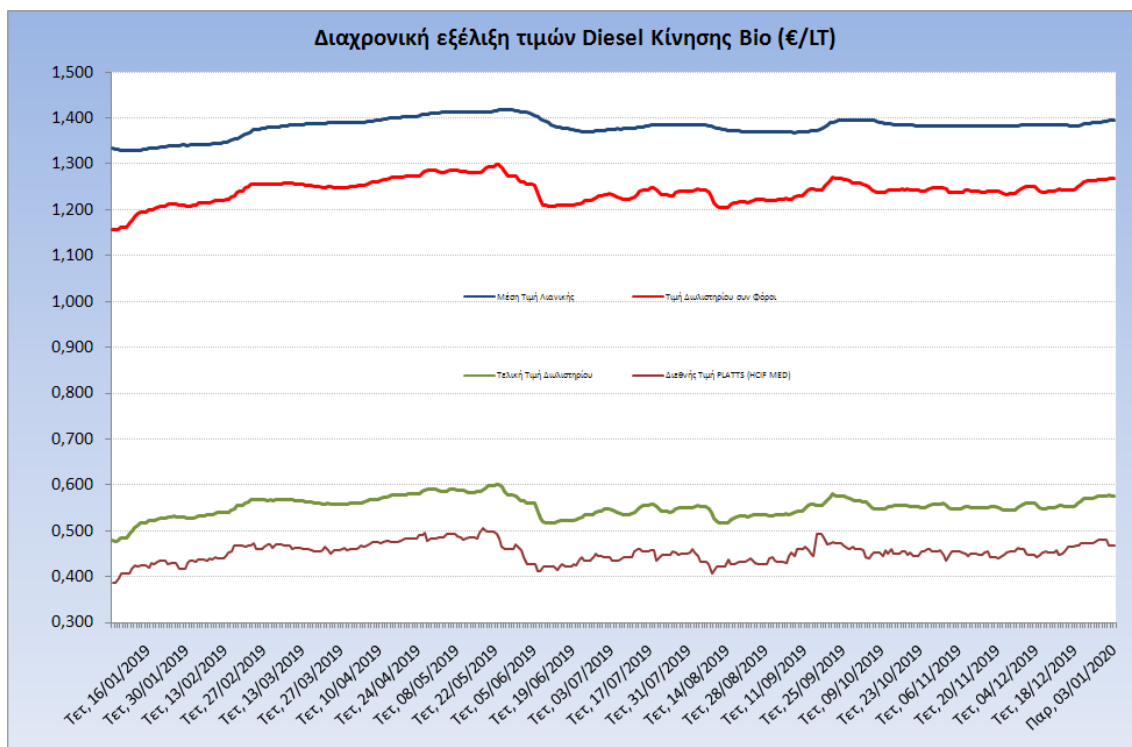
Το εκτιμώμενο περιθώριο των πρατηριούχων και των εταιρειών εμπορίας υπολογίζεται κατά μέσο όρο στα 0,1284€ ανά λίτρο (12,84 λεπτά).

Η τελική τιμή λιανικής διαμορφώνεται από την τιμή διυλιστηρίου κατά 41,21%, από τους φόρους σταθερούς και μεταβλητούς) κατά 49,59%, και από τα εκτιμώμενα περιθώρια των εταιρειών εμπορίας, των μεταφορέων υγρών καυσίμων και των πρατηρίων κατά 9,20% (βλ. παρακάτω πίνακα).



* Τιμή διυλιστηρίου	0,5754
-Τιμή διυλιστηρίου προηγούμενης ημέρας (Μέση Σταθμική Τιμή εκ των δύο εκαρεών δόλισης)	
-Στην τιμή διυλιστηρίου περιλαμβάνονται οι ειδικές υπηρεσίες (φορτωτικό)	
** Τέλη	0,0120
-Αναποδοτικό τέλος ΡΑΕ: 0,20 € ανά χλσμ λίτρα. (Απόφαση 147/2015 - ΦΕΚ 888/Β/19-05-2015)	0,0002
-Ευφορία «Ειδικού Λογαριασμού Πετρελαιοεσόδων»: 1,2% επί της τιμής διυλιστηρίου. (Ν. 3335/2005 - ΦΕΚ 95/Α/20-4-2005)	0,0069
-Ειδικό τέλος Διακαιαμάτων Εκτέλεσης Τελωνειακών Εργασιών (ΔΕΤΕ): 0,5% της αξίας του αθροίσματος της τιμής εκ διυλιστηρίου και του ΕΦΚ. (Ν. 2093/92 - ΦΕΚ 181/Α/25-11-92)	0,0049
** Φόροι	0,6802
-Ειδικός Φόρος Κατανάλωσης (ΕΦΚ): για το πετρέλαιο κίνησης - 410 € ανά κυβικό μέτρο ή 0,41 € ανά λίτρο. (Ν. 4389/2016 - ΦΕΚ Α' 94)	0,4100
-Φόρος Προσθήμερης Αξίας (ΦΠΑ): 24% επί του συνόλου της τιμής διυλιστηρίου των μικρών ονομαστικών περιθωρίων κέρδους και των παραπάνω φορολογικών επιβαρύνσεων. (Ν. 2859/2000 όπως τροποποιήθηκε και ισχύει με το Ν. 4389/2016 (ΦΕΚ Α' 94)	0,2702

Η εξέλιξη των διεθνών τιμών Platts (HCIF/MED), των τιμών διυλιστηρίου και των τιμών λιανικής για το πετρέλαιο κίνησης, καθώς και των αντίστοιχων ενδεικτικών περιθωρίων εμπορίας για το διάστημα των τελευταίων 12 μηνών παρουσιάζονται στο ακόλουθο διάγραμμα:



3. β. Χονδρική Τιμή Πώλησης

Αναλυτικά, οι μέσες κατώτατες και ανώτατες τιμές χονδρικής, καθώς και η διάμεσος τιμή ανά νομό παρουσιάζονται στον επόμενο πίνακα:

**Τιμές Χονδρικής Πώλησης Πετρελαίου Κίνησης ανά Νομό
Παρασκευή 03 ΙΑΝΟΥΑΡΙΟΥ 2020**

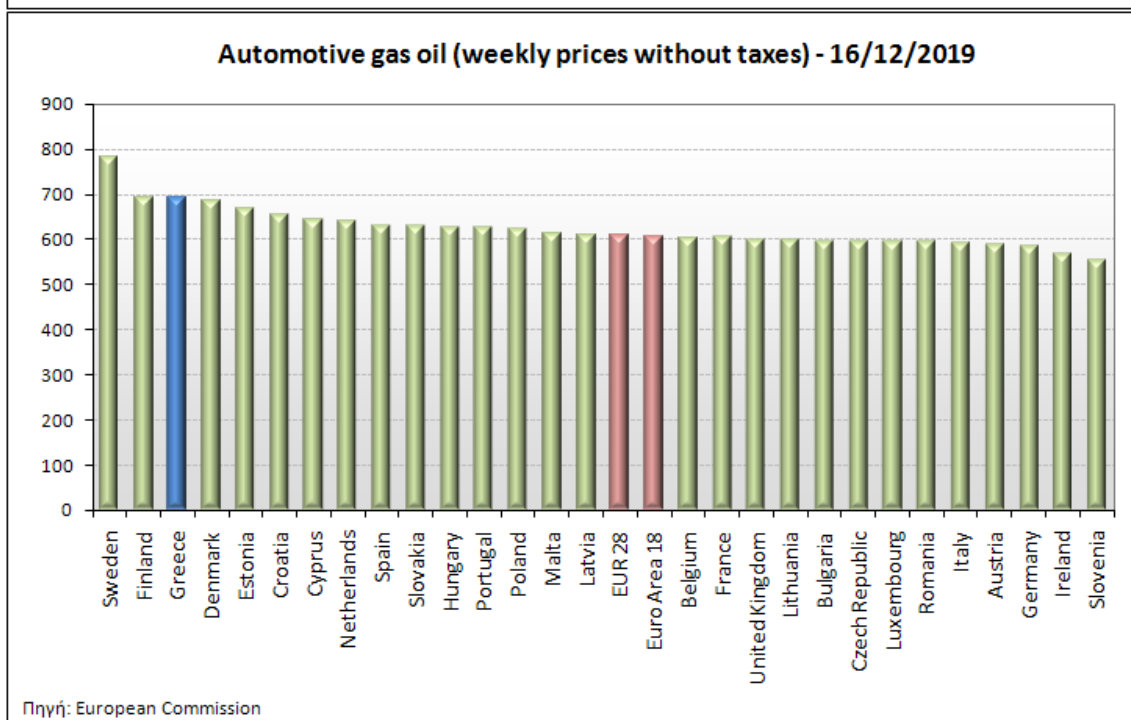
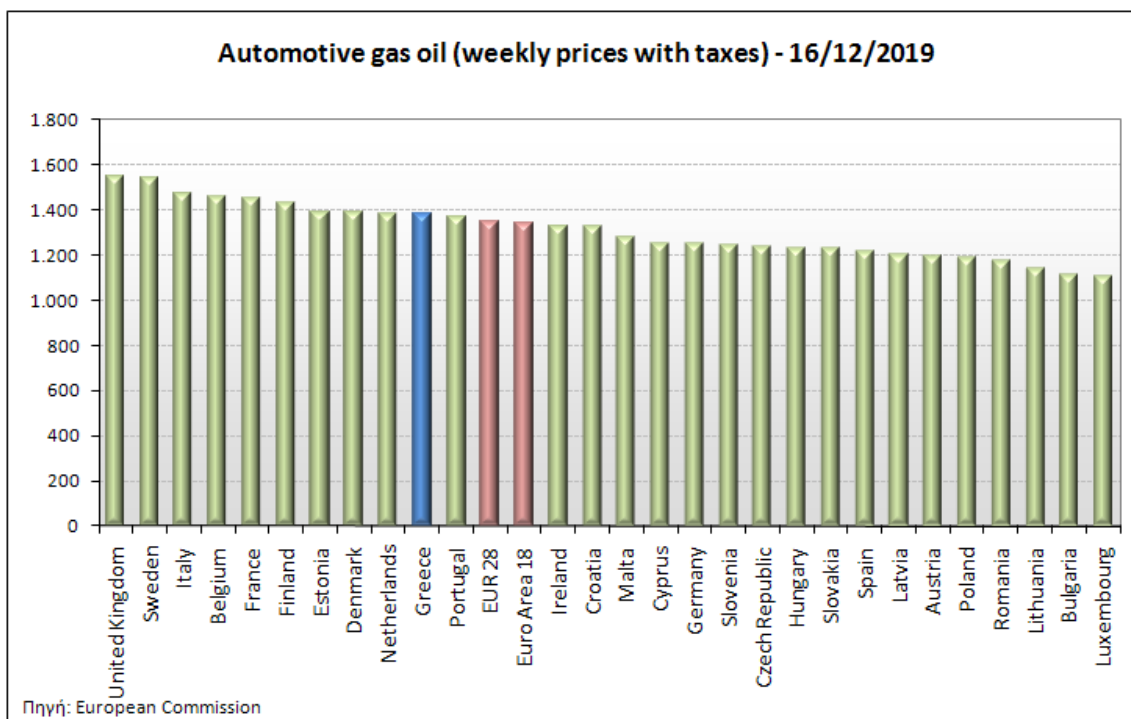
ΝΟΜΟΣ	ΜΕΣΗ ΚΑΤΩΤΑΤΗ ΜΕ ΦΠΑ	ΜΕΣΗ ΑΝΩΤΑΤΗ ΜΕ ΦΠΑ	ΔΙΑΜΕΣΟΣ ΤΙΜΗ
ΝΟΜΟΣ ΑΙΤΩΛΙΑΣ ΚΑΙ ΑΚΑΡΝΑΝΙΑΣ	1,249	1,318	1,283
ΝΟΜΟΣ ΑΡΓΟΛΙΔΟΣ	1,262	1,356	1,309
ΝΟΜΟΣ ΑΡΚΑΔΙΑΣ	1,261	1,312	1,287
ΝΟΜΟΣ ΑΡΤΗΣ	1,251	1,310	1,281
ΝΟΜΟΣ ΑΤΤΙΚΗΣ	1,250	1,379	1,314
ΝΟΜΟΣ ΑΧΑΪΑΣ	1,256	1,307	1,281
ΝΟΜΟΣ ΒΟΙΩΤΙΑΣ	1,254	1,330	1,292
ΝΟΜΟΣ ΓΡΕΒΕΝΩΝ	1,281	1,302	1,292
ΝΟΜΟΣ ΔΡΑΜΑΣ	1,261	1,297	1,279
ΝΟΜΟΣ ΔΩΔΕΚΑΝΗΣΟΥ	1,305	1,429	1,367
ΝΟΜΟΣ ΕΒΡΟΥ	1,266	1,326	1,296
ΝΟΜΟΣ ΕΥΒΟΙΑΣ	1,251	1,330	1,290
ΝΟΜΟΣ ΕΥΡΥΤΑΝΙΑΣ	1,315	1,338	1,326
ΝΟΜΟΣ ΖΑΚΥΝΘΟΥ	1,249	1,332	1,290
ΝΟΜΟΣ ΗΛΕΙΑΣ	1,260	1,341	1,301
ΝΟΜΟΣ ΗΜΑΘΙΑΣ	1,248	1,290	1,269

ΝΟΜΟΣ	ΜΕΣΗ ΚΑΤΩΤΑΤΗ ΜΕ ΦΠΑ	ΜΕΣΗ ΑΝΩΤΑΤΗ ΜΕ ΦΠΑ	ΔΙΑΜΕΣΟΣ ΤΙΜΗ
ΝΟΜΟΣ ΗΡΑΚΛΕΙΟΥ	1,283	1,353	1,318
ΝΟΜΟΣ ΘΕΣΠΡΩΤΙΑΣ	1,270	1,334	1,302
ΝΟΜΟΣ ΘΕΣΣΑΛΟΝΙΚΗΣ	1,265	1,320	1,292
ΝΟΜΟΣ ΙΩΑΝΝΙΝΩΝ	1,254	1,340	1,297
ΝΟΜΟΣ ΚΑΒΑΛΑΣ	1,255	1,310	1,282
ΝΟΜΟΣ ΚΑΡΔΙΤΣΗΣ	1,263	1,313	1,288
ΝΟΜΟΣ ΚΑΣΤΟΡΙΑΣ	1,266	1,312	1,289
ΝΟΜΟΣ ΚΕΡΚΥΡΑΣ	1,276	1,320	1,298
ΝΟΜΟΣ ΚΕΦΑΛΛΗΝΙΑΣ	1,299	1,361	1,330
ΝΟΜΟΣ ΚΙΛΚΙΣ	1,261	1,278	1,270
ΝΟΜΟΣ ΚΟΖΑΝΗΣ	1,263	1,305	1,284
ΝΟΜΟΣ ΚΟΡΙΝΘΙΑΣ	1,261	1,325	1,293
ΝΟΜΟΣ ΚΥΚΛΑΔΩΝ	1,349	1,478	1,413
ΝΟΜΟΣ ΛΑΚΩΝΙΑΣ	1,273	1,346	1,310
ΝΟΜΟΣ ΛΑΡΙΣΗΣ	1,253	1,306	1,280
ΝΟΜΟΣ ΛΑΣΙΘΙΟΥ	1,300	1,335	1,318
ΝΟΜΟΣ ΛΕΣΒΟΥ	1,257	1,345	1,301
ΝΟΜΟΣ ΛΕΥΚΑΔΟΣ	1,278	1,332	1,305
ΝΟΜΟΣ ΜΑΓΝΗΣΙΑΣ	1,258	1,359	1,309
ΝΟΜΟΣ ΜΕΣΣΗΝΙΑΣ	1,263	1,371	1,317
ΝΟΜΟΣ ΞΑΝΘΗΣ	1,257	1,295	1,276
ΝΟΜΟΣ ΠΕΛΛΗΣ	1,255	1,310	1,282
ΝΟΜΟΣ ΠΙΕΡΙΑΣ	1,256	1,311	1,284
ΝΟΜΟΣ ΠΡΕΒΕΖΗΣ	1,260	1,317	1,289
ΝΟΜΟΣ ΡΕΘΥΜΝΗΣ	1,315	1,355	1,335
ΝΟΜΟΣ ΡΟΔΟΠΗΣ	1,261	1,303	1,282
ΝΟΜΟΣ ΣΑΜΟΥ	1,289	1,352	1,320
ΝΟΜΟΣ ΣΕΡΡΩΝ	1,259	1,298	1,279
ΝΟΜΟΣ ΤΡΙΚΑΛΩΝ	1,260	1,317	1,288
ΝΟΜΟΣ ΦΘΙΩΤΙΔΟΣ	1,257	1,301	1,279
ΝΟΜΟΣ ΦΛΩΡΙΝΗΣ	1,275	1,318	1,296
ΝΟΜΟΣ ΦΩΚΙΔΟΣ	1,317	1,374	1,345
ΝΟΜΟΣ ΧΑΛΚΙΔΙΚΗΣ	1,260	1,326	1,293
ΝΟΜΟΣ ΧΑΝΙΩΝ	1,298	1,358	1,328
ΝΟΜΟΣ ΧΙΟΥ	1,251	1,347	1,299
ΣΤΑΘΜΙΣΜΕΝΟΣ Μ.Ο.*	1,262	1,340	1,301

* Μέσοι όροι ελάχιστων και μέγιστων τιμών χονδρικής όπως υποβάλλονται από τις εταιρείες εμπορίας στο Παρατηρητήριο Τιμών βάσει της ΚΥΑ 978/24-10-2011.
Η στάθμιση γίνεται βάσει των όγκων πωλήσεων έτους 2018 ανά τύπο καυσίμου και ανά νομό.

3. γ. Συγκριτικά στοιχεία με Ε.Ε.

Οι λιανικές τιμές πετρελαίου κίνησης με φόρους και προ φόρων στις 28 χώρες της Ε.Ε. για τις 16/12/2019 (τελευταία επίσημα στοιχεία) παρουσιάζονται συγκριτικά κατά φθίνουσα σειρά στα παρακάτω διαγράμματα:



Αναλυτικά στοιχεία για τις τιμές καυσίμων και τους φόρους στις 28 χώρες της Ε.Ε. παρουσιάζονται στην ιστοσελίδα της Ευρωπαϊκής Επιτροπής: http://ec.europa.eu/energy/observatory/oil/bulletin_en.htm

*Οι συγκρίσεις των τιμών μεταξύ των διαφόρων χωρών θα πρέπει να γίνονται με ιδιαίτερη προσοχή εξαιτίας των διαφορών στην ποιότητα των προϊόντων, στις πρακτικές μάρκετινγκ, στις δομές της αγοράς και στις καταναλωτικές συνήθειες που επικρατούν σε κάθε χώρα.

4. Πετρέλαιο Θέρμανσης (Κατ' οίκον)

4. α. Διαμόρφωση τιμής

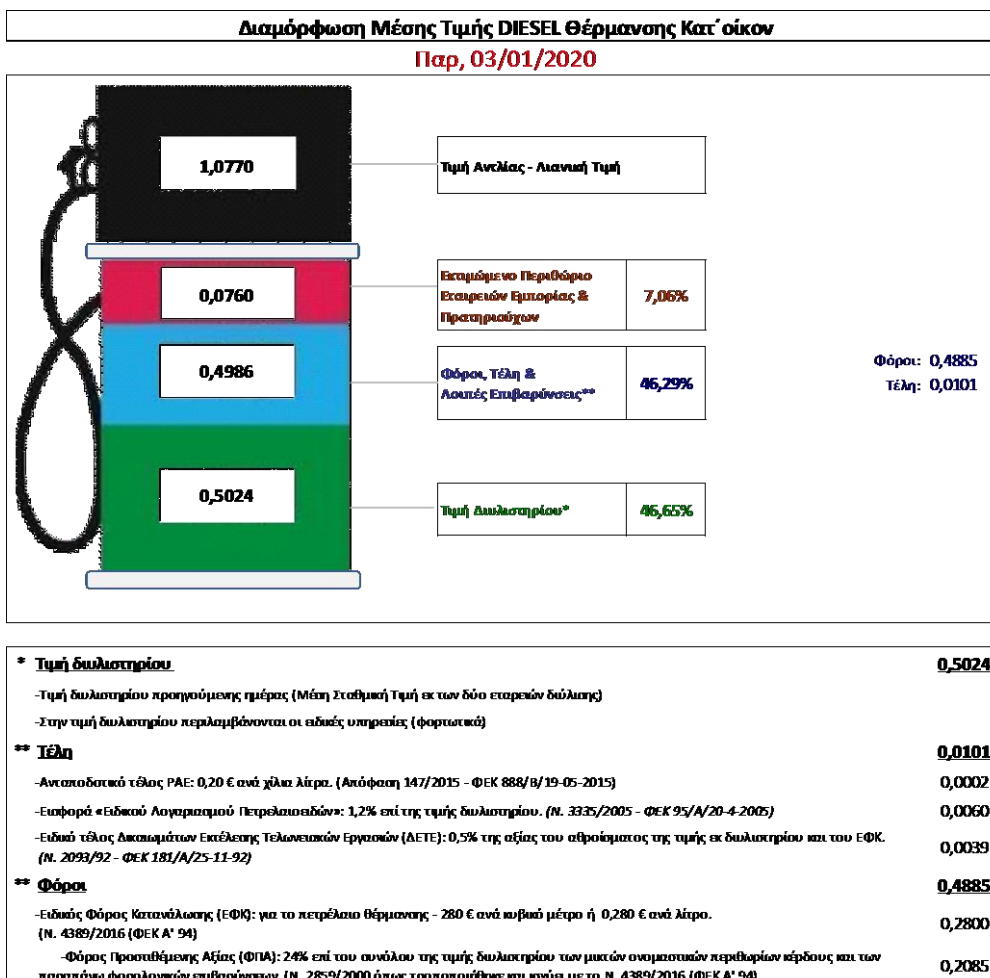
Η τιμή διυλιστηρίου του πετρελαίου θέρμανσης για την Πέμπτη 02/01/2020 διαμορφώθηκε στα 0,5024 € λίτρο. Σε σχέση με την τιμή διυλιστηρίου της προηγούμενης εβδομάδας (26/12/2019) σημειώθηκε αύξηση κατά 0,0002 € ανά λίτρο (0,02 λεπτά).

Οι φόροι, τα τέλη και οι λοιπές επιβαρύνσεις αντιστοιχούν σε 0,4986€ ανά λίτρο.

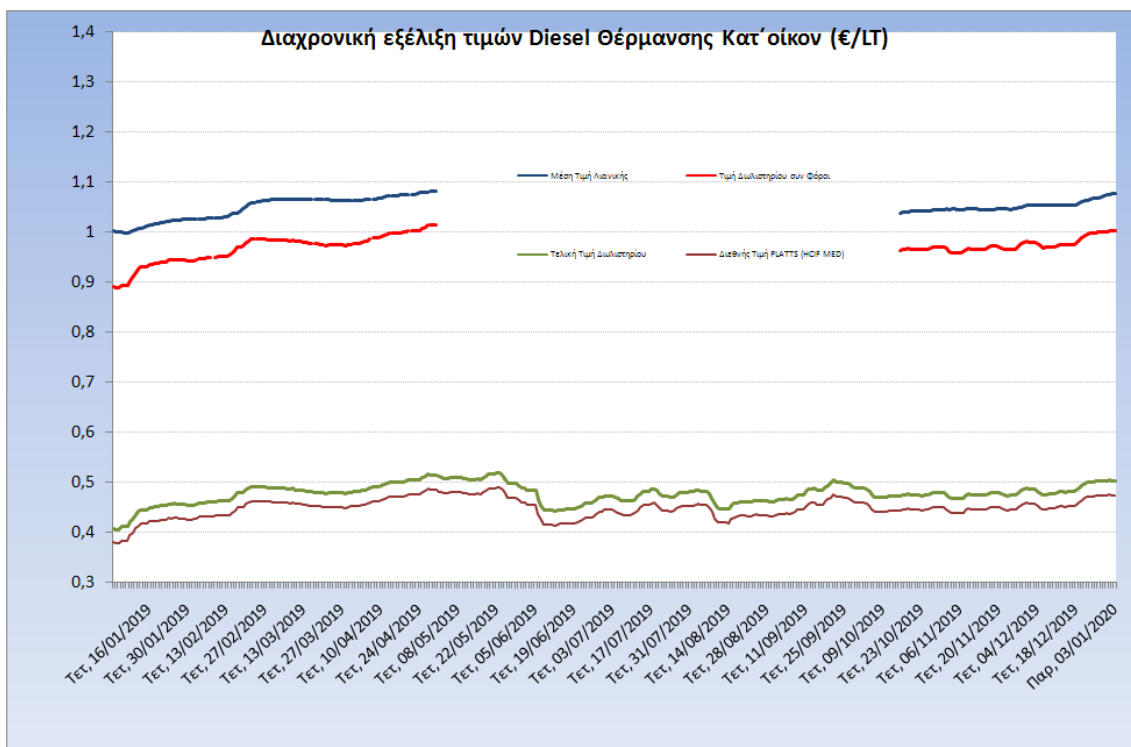
Η μέση τιμή λιανικής του πετρελαίου θέρμανσης (κατ' οίκον) για την Παρασκευή 03/01/2020 διαμορφώθηκε στο 1,0770€ ανά λίτρο. Σε σχέση με την τιμή της προηγούμενης εβδομάδας (27/12/2019) σημειώθηκε αύξηση κατά 0,008 € ανά λίτρο (0,8 λεπτά).

Το εκτιμώμενο περιθώριο των πρατηριούχων και των εταιρειών εμπορίας υπολογίζεται κατά μέσο όρο στα 0,0760€ ανά λίτρο (7,60 λεπτά).

Η τελική τιμή λιανικής διαμορφώνεται από την τιμή διυλιστηρίου κατά 46,65%, από τους φόρους (σταθερούς και μεταβλητούς) κατά 46,29%, και από τα εκτιμώμενα περιθώρια των εταιρειών εμπορίας, των μεταφορέων υγρών καυσίμων και των πρατηρίων κατά 7,06% (βλ. παρακάτω πίνακα).



Η εξέλιξη των διεθνών τιμών Platts (HCIF/MED), των τιμών διυλιστηρίου και των τιμών λιανικής για το πετρέλαιο θέρμανσης (κατ' οίκον), καθώς και των αντίστοιχων ενδεικτικών περιθωρίων εμπορίας για το διάστημα των τελευταίων 12 μηνών παρουσιάζονται στο ακόλουθο διάγραμμα:



4. β. Χονδρική Τιμή Πώλησης

Αναλυτικά, οι μέσες κατώτατες και ανώτατες τιμές χονδρικής, καθώς και η μέση τιμή ανά νομό παρουσιάζονται στον επόμενο πίνακα:

Μέσες Τιμές Χονδρικής Πώλησης Πετρελαίου Θέρμανσης (κατ' οίκον) ανά Νομό Παρασκευή 03 ΙΑΝΟΥΑΡΙΟΥ 2020

ΝΟΜΟΣ	ΜΕΣΗ ΚΑΤΩΤΑΤΗ ΜΕ ΦΠΑ	ΜΕΣΗ ΑΝΩΤΑΤΗ ΜΕ ΦΠΑ	ΔΙΑΜΕΣΟΣ ΤΙΜΗ
ΝΟΜΟΣ ΑΙΤΩΛΙΑΣ ΚΑΙ ΑΚΑΡΝΑΝΙΑΣ	0,999	1,052	1,025
ΝΟΜΟΣ ΑΡΓΟΛΙΔΟΣ	1,005	1,035	1,020
ΝΟΜΟΣ ΑΡΚΑΔΙΑΣ	0,999	1,051	1,025
ΝΟΜΟΣ ΑΡΤΗΣ	1,000	1,033	1,016
ΝΟΜΟΣ ΑΤΤΙΚΗΣ	0,997	1,060	1,029
ΝΟΜΟΣ ΑΧΑΪΑΣ	0,993	1,044	1,018
ΝΟΜΟΣ ΒΟΙΩΤΙΑΣ	1,004	1,033	1,018
ΝΟΜΟΣ ΓΡΕΒΕΝΩΝ	1,019	1,027	1,023
ΝΟΜΟΣ ΔΡΑΜΑΣ	1,003	1,029	1,016
ΝΟΜΟΣ ΔΩΔΕΚΑΝΗΣΟΥ	1,050	1,128	1,089
ΝΟΜΟΣ ΕΒΡΟΥ	1,010	1,038	1,024
ΝΟΜΟΣ ΕΥΒΟΙΑΣ	0,996	1,040	1,018
ΝΟΜΟΣ ΕΥΡΥΤΑΝΙΑΣ	1,047	1,059	1,053
ΝΟΜΟΣ ΖΑΚΥΝΘΟΥ	0,993	1,040	1,017
ΝΟΜΟΣ ΗΛΕΙΑΣ	1,002	1,065	1,033
ΝΟΜΟΣ ΗΜΑΘΙΑΣ	0,989	1,014	1,001
ΝΟΜΟΣ ΗΡΑΚΛΕΙΟΥ	1,030	1,078	1,054
ΝΟΜΟΣ ΘΕΣΣΠΡΩΤΙΑΣ	1,003	1,057	1,030

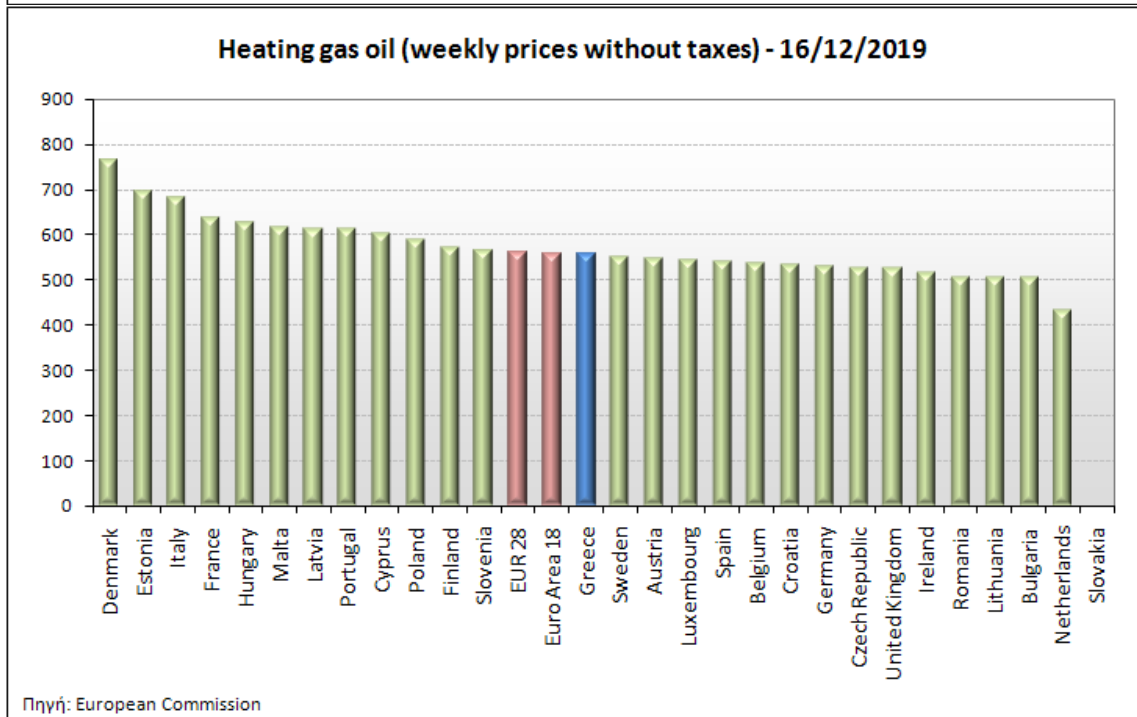
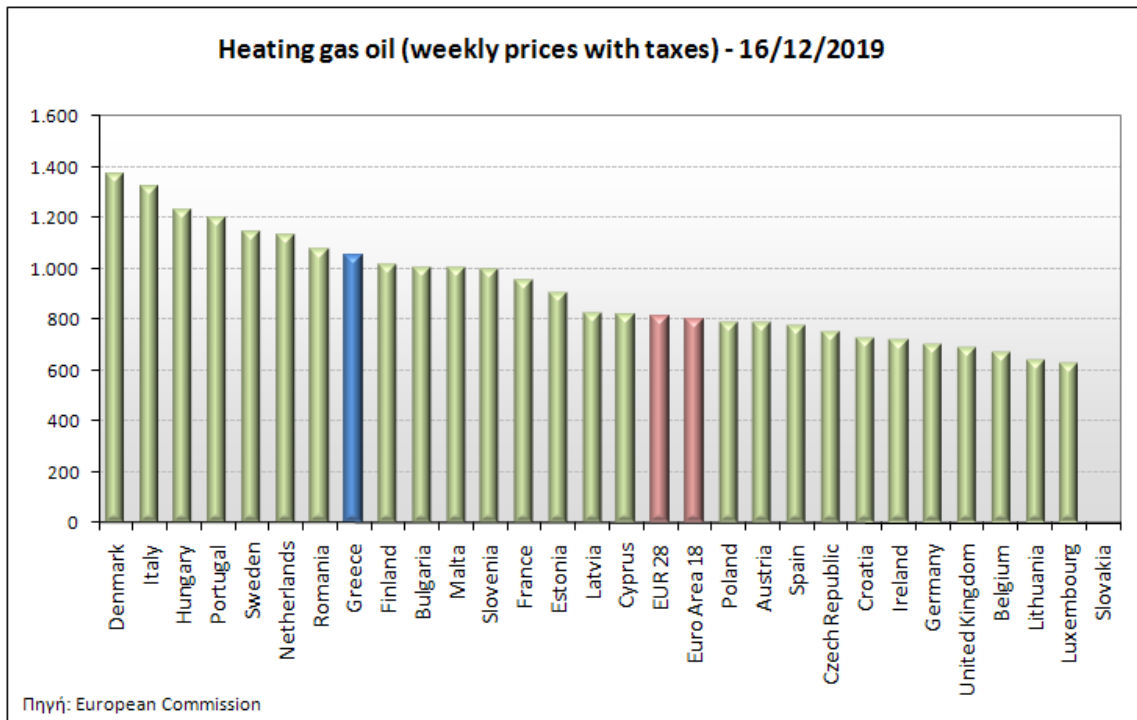
ΝΟΜΟΣ ΘΕΣΣΑΛΟΝΙΚΗΣ	1,000	1,037	1,019
ΝΟΜΟΣ ΙΩΑΝΝΙΝΩΝ	0,996	1,038	1,017
ΝΟΜΟΣ ΚΑΒΑΛΑΣ	1,000	1,034	1,017
ΝΟΜΟΣ ΚΑΡΔΙΤΣΗΣ	1,010	1,037	1,024
ΝΟΜΟΣ ΚΑΣΤΟΡΙΑΣ	1,006	1,035	1,020
ΝΟΜΟΣ ΚΕΡΚΥΡΑΣ	1,024	1,064	1,044
ΝΟΜΟΣ ΚΕΦΑΛΛΗΝΙΑΣ	1,048	1,079	1,063
ΝΟΜΟΣ ΚΙΛΚΙΣ	1,007	1,015	1,011
ΝΟΜΟΣ ΚΟΖΑΝΗΣ	1,006	1,030	1,018
ΝΟΜΟΣ ΚΟΡΙΝΘΙΑΣ	1,009	1,045	1,027
ΝΟΜΟΣ ΚΥΚΛΑΔΩΝ	1,072	1,158	1,115
ΝΟΜΟΣ ΛΑΚΩΝΙΑΣ	1,021	1,058	1,040
ΝΟΜΟΣ ΛΑΡΙΣΗΣ	1,000	1,037	1,018
ΝΟΜΟΣ ΛΑΣΙΘΙΟΥ	1,046	1,070	1,058
ΝΟΜΟΣ ΛΕΣΒΟΥ	1,013	1,071	1,042
ΝΟΜΟΣ ΛΕΥΚΑΔΟΣ	1,022	1,047	1,034
ΝΟΜΟΣ ΜΑΓΝΗΣΙΑΣ	0,998	1,067	1,033
ΝΟΜΟΣ ΜΕΣΣΗΝΙΑΣ	1,004	1,071	1,038
ΝΟΜΟΣ ΞΑΝΘΗΣ	1,001	1,021	1,011
ΝΟΜΟΣ ΠΕΛΛΗΣ	0,995	1,032	1,014
ΝΟΜΟΣ ΠΙΕΡΙΑΣ	1,000	1,042	1,021
ΝΟΜΟΣ ΠΡΕΒΕΖΗΣ	1,014	1,043	1,029
ΝΟΜΟΣ ΡΕΘΥΜΝΗΣ	1,047	1,081	1,064
ΝΟΜΟΣ ΡΟΔΟΠΗΣ	1,001	1,040	1,021
ΝΟΜΟΣ ΣΑΜΟΥ	1,046	1,086	1,066
ΝΟΜΟΣ ΣΕΡΡΩΝ	0,998	1,031	1,015
ΝΟΜΟΣ ΤΡΙΚΑΛΩΝ	1,000	1,031	1,015
ΝΟΜΟΣ ΦΘΙΩΤΙΔΟΣ	1,002	1,035	1,019
ΝΟΜΟΣ ΦΛΩΡΙΝΗΣ	1,014	1,033	1,023
ΝΟΜΟΣ ΦΩΚΙΔΟΣ	1,044	1,071	1,058
ΝΟΜΟΣ ΧΑΛΚΙΔΙΚΗΣ	1,001	1,030	1,015
ΝΟΜΟΣ ΧΑΝΙΩΝ	1,030	1,066	1,048
ΝΟΜΟΣ ΧΙΟΥ	1,012	1,044	1,028
ΣΤΑΘΜΙΣΜΕΝΟΣ Μ.Ο.	1,003	1,047	1,025

* Μέσοι όροι ελάχιστων και μέγιστων τιμών χονδρικής όπως υποβάλλονται από τις εταιρείες εμπορίας στο Παρατηρητήριο Τιμών βάσει της ΚΥΑ 978/24-10-2011.

** Η στάθμιση γίνεται βάσει των όγκων πωλήσεων ανά τύπο καυσίμου ανά νομό.

4. γ. Συγκριτικά στοιχεία με Ε.Ε.

Οι λιανικές τιμές πετρελαίου κίνησης με φόρους και προ φόρων στις 28 χώρες της Ε.Ε. για τις 16/12/2019 (τελευταία επίσημα στοιχεία) παρουσιάζονται συγκριτικά κατά φθίνουσα σειρά στα παρακάτω διαγράμματα:



Αναλυτικά στοιχεία για τις τιμές καυσίμων και τους φόρους στις 28 χώρες της Ε.Ε. παρουσιάζονται στην ιστοσελίδα της Ευρωπαϊκής Επιτροπής: http://ec.europa.eu/energy/observatory/oil/bulletin_en.htm

*Οι συγκρίσεις των τιμών μεταξύ των διαφόρων χωρών θα πρέπει να γίνονται με ιδιαίτερη προσοχή εξαιτίας των διαφορών στην ποιότητα των προϊόντων, στις πρακτικές μάρκετινγκ, στις δομές της αγοράς και στις καταναλωτικές συνήθειες που επικρατούν σε κάθε χώρα.