



ΓΕΝΙΚΗ ΓΡΑΜΜΑΤΕΙΑ ΕΜΠΟΡΙΟΥ & ΠΡΟΣΤΑΣΙΑΣ
ΚΑΤΑΝΑΛΩΤΗ
ΓΕΝΙΚΗ ΔΙΕΥΘΥΝΣΗ ΑΓΟΡΑΣ
ΔΙΕΥΘΥΝΣΗ ΕΛΕΓΧΩΝ & ΠΑΡΑΤΗΡΗΤΗΡΙΩΝ
ΤΜΗΜΑ ΠΑΡΑΤΗΡΗΤΗΡΙΩΝ ΤΙΜΩΝ

Αναρτητέο στο διαδίκτυο

Αθήνα : 06-11-2018

Αρ. Πρωτ.: 117691

ΕΒΔΟΜΑΔΙΑΙΟ ΔΕΛΤΙΟ ΕΠΙΣΚΟΠΗΣΗΣ ΤΙΜΩΝ ΚΑΥΣΙΜΩΝ

Παρασκευή, 02 ΝΟΕΜΒΡΙΟΥ 2018

1. Τιμές Παρατηρητηρίου Υγρών Καυσίμων

Οι λιανικές τιμές των υγρών καυσίμων (αμόλυβδη 95 οκτ., σούπερ αμόλυβδη 100 οκτ., σούπερ LRP, πετρέλαιο κίνησης και υγραέριο κίνησης) αναρτώνται αναλυτικά στην ιστοσελίδα του Παρατηρητηρίου Τιμών Υγρών Καυσίμων του Υπουργείου Οικονομίας και Ανάπτυξης www.fuelprices.gr, όπου παρουσιάζονται καθημερινά οι μέσες τιμές σε όλους τους Νομούς της χώρας.

Μέσες τιμές λιανικής πώλησης καυσίμων για όλη την Ελλάδα

Παρασκευή, 02 ΝΟΕΜΒΡΙΟΥ 2018

Προϊόν	Μέση Τιμή
Αμόλυβδη 95 οκτ.	1,636
Αμόλυβδη 100 οκτ.	1,829
Super	1,719
Diesel Κίνησης	1,465
Diesel Θέρμανσης Κατ'οίκον	1,145
Υγραέριο κίνησης (Autogas)	0,872

Ω

* Η μέση τιμή πανελλαδικά υπολογίζεται από τον σταθμισμένο μέσο όρο με βάση τους όγκους πωλήσεων έτους 2017 ανά τύπο καυσίμου ανά νομό.

** Δεν καταγράφεται κατανάλωση στο πετρέλαιο θέρμανσης για τη χρονική περίοδο 30/4 έως 15/10 κάθε έτους.

Στον παρακάτω πίνακα παρουσιάζονται οι μέσες τιμές λιανικής των υγρών καυσίμων ανά Νομό

Μέσες τιμές λιανικής πώλησης καυσίμων ανά νομό
Παρασκευή 02 ΝΟΕΜΒΡΙΟΥ 2018

ΝΟΜΟΣ	Αμόλυβδη 95 οκτ.	Αμόλυβδη 100 οκτ.	Super	Diesel Κίνησης	Diesel Θέρμανσης Κατ'οίκον	Υγραέριο κίνησης (Autogas)
ΝΟΜΟΣ ΑΤΤΙΚΗΣ	1,598	1,810	1,702	1,437	1,129	0,825
ΝΟΜΟΣ ΑΙΤΩΛΙΑΣ ΚΑΙ ΑΚΑΡΝΑΝΙΑΣ	1,659	1,871		1,483	1,177	0,926
ΝΟΜΟΣ ΑΡΓΟΛΙΔΟΣ	1,632	1,833		1,457	1,140	0,865
ΝΟΜΟΣ ΑΡΚΑΔΙΑΣ	1,662	1,845		1,488	1,154	0,878
ΝΟΜΟΣ ΑΡΤΗΣ	1,653	1,850		1,469	1,144	0,910
ΝΟΜΟΣ ΑΧΑΪΑΣ	1,641	1,842	1,780	1,466	1,146	0,896
ΝΟΜΟΣ ΒΟΙΩΤΙΑΣ	1,629	1,839	1,746	1,462	1,143	0,878
ΝΟΜΟΣ ΓΡΕΒΕΝΩΝ	1,672	1,885		1,501	1,167	0,894
ΝΟΜΟΣ ΔΡΑΜΑΣ	1,635	1,866		1,449	1,136	0,879
ΝΟΜΟΣ ΔΩΔΕΚΑΝΗΣΟΥ	1,775	1,953		1,567	1,221	1,038
ΝΟΜΟΣ ΕΒΡΟΥ	1,651	1,850		1,477	1,147	0,897
ΝΟΜΟΣ ΕΥΒΟΙΑΣ	1,642	1,843	1,698	1,474	1,150	0,881
ΝΟΜΟΣ ΕΥΡΥΤΑΝΙΑΣ	1,730	1,992		1,557	1,209	0,902
ΝΟΜΟΣ ΖΑΚΥΝΘΟΥ	1,687	1,824		1,496	1,192	0,999
ΝΟΜΟΣ ΗΛΕΙΑΣ	1,643	1,820		1,460	1,153	0,856
ΝΟΜΟΣ ΗΜΑΘΙΑΣ	1,617	1,817		1,449	1,142	0,824
ΝΟΜΟΣ ΗΡΑΚΛΕΙΟΥ	1,707	1,865		1,509	1,150	0,941
ΝΟΜΟΣ ΘΕΣΠΡΩΤΙΑΣ	1,685	1,869		1,506	1,220	0,905
ΝΟΜΟΣ ΘΕΣΣΑΛΟΝΙΚΗΣ	1,600	1,802	1,429	1,433	1,132	0,850
ΝΟΜΟΣ ΙΩΑΝΝΙΝΩΝ	1,620	1,886		1,454	1,142	0,867
ΝΟΜΟΣ ΚΑΒΑΛΑΣ	1,652	1,874		1,478	1,155	0,870
ΝΟΜΟΣ ΚΑΡΔΙΤΣΗΣ	1,641	1,851		1,466	1,152	0,857
ΝΟΜΟΣ ΚΑΣΤΟΡΙΑΣ	1,666	1,852		1,489	1,165	0,893
ΝΟΜΟΣ ΚΕΡΚΥΡΑΣ	1,685	1,890		1,511	1,212	0,995
ΝΟΜΟΣ ΚΕΦΑΛΛΗΝΙΑΣ	1,761	1,887		1,532	1,185	0,980
ΝΟΜΟΣ ΚΙΛΚΙΣ	1,636	1,844		1,459	1,133	0,873
ΝΟΜΟΣ ΚΟΖΑΝΗΣ	1,628	1,800		1,475	1,144	0,832
ΝΟΜΟΣ ΚΟΡΙΝΘΙΑΣ	1,620	1,845	1,750	1,466	1,134	0,854
ΝΟΜΟΣ ΚΥΚΛΑΔΩΝ	1,901	2,034		1,640	1,293	0,998
ΝΟΜΟΣ ΛΑΚΩΝΙΑΣ	1,660	1,849		1,473	1,156	0,891
ΝΟΜΟΣ ΛΑΡΙΣΗΣ	1,632	1,822	1,439	1,462	1,140	0,852
ΝΟΜΟΣ ΛΑΣΙΘΙΟΥ	1,724	1,900		1,520	1,185	0,973
ΝΟΜΟΣ ΛΕΣΒΟΥ	1,723	1,908		1,514	1,264	0,974
ΝΟΜΟΣ ΛΕΥΚΑΔΟΣ	1,686	1,867	1,750	1,490	1,174	0,887
ΝΟΜΟΣ ΜΑΓΝΗΣΙΑΣ	1,690	1,868		1,505	1,203	0,893
ΝΟΜΟΣ ΜΕΣΣΗΝΙΑΣ	1,658	1,843		1,463	1,170	0,903
ΝΟΜΟΣ ΞΑΝΘΗΣ	1,597	1,818		1,442	1,133	0,836
ΝΟΜΟΣ ΠΕΛΛΗΣ	1,632	1,802	1,479	1,458	1,134	0,862
ΝΟΜΟΣ ΠΙΕΡΙΑΣ	1,625	1,797		1,448	1,122	0,878
ΝΟΜΟΣ ΠΡΕΒΕΖΗΣ	1,639	1,815		1,469	1,143	0,864
ΝΟΜΟΣ ΡΕΘΥΜΝΗΣ	1,711	1,888		1,517	1,207	0,939
ΝΟΜΟΣ ΡΟΔΟΠΗΣ	1,648	1,812	1,469	1,463	1,147	0,870
ΝΟΜΟΣ ΣΑΜΟΥ	1,815	1,942		1,591	1,251	0,978
ΝΟΜΟΣ ΣΕΡΡΩΝ	1,624	1,786		1,446	1,132	0,890
ΝΟΜΟΣ ΤΡΙΚΑΛΩΝ	1,624	1,774		1,456	1,132	0,838
ΝΟΜΟΣ ΦΘΙΩΤΙΔΟΣ	1,648	1,866	1,741	1,471	1,172	0,893
ΝΟΜΟΣ ΦΛΩΡΙΝΗΣ	1,654	1,815		1,476	1,152	0,904
ΝΟΜΟΣ ΦΩΚΙΔΟΣ	1,684	1,889		1,516	1,182	0,919
ΝΟΜΟΣ ΧΑΛΚΙΔΙΚΗΣ	1,668	1,832		1,480	1,155	0,878
ΝΟΜΟΣ ΧΑΝΙΩΝ	1,689	1,880		1,513	1,158	0,964
ΝΟΜΟΣ ΧΙΟΥ	1,703	1,895		1,466	1,152	1,079

2.Απλή Αμόλυβδη Βενζίνη 95 οκτανίων

2. α. Διαμόρφωση τιμής

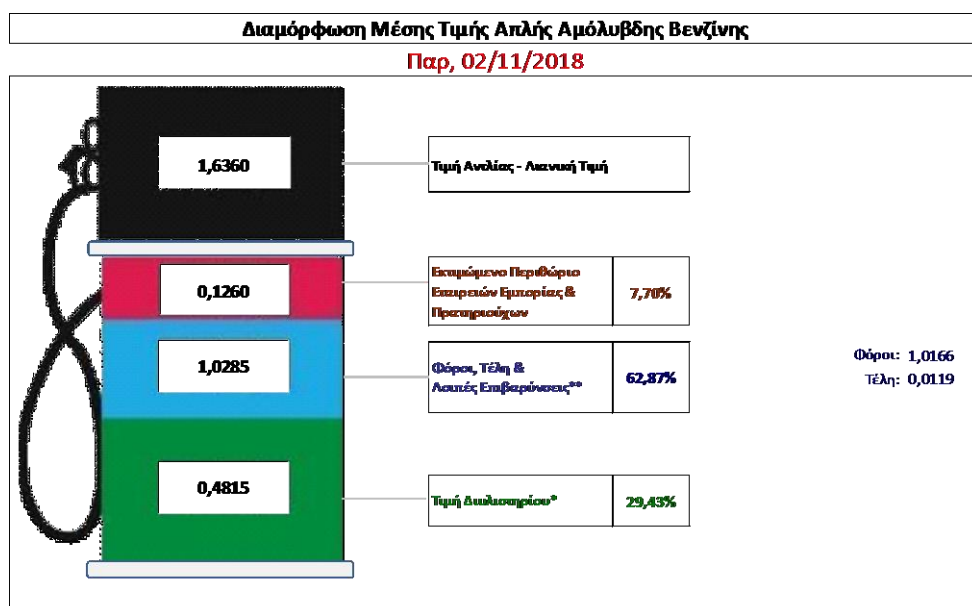
Η τιμή διυλιστηρίου της απλής αμόλυβδης βενζίνης 95 οκτανίων για την Πέμπτη 01/11/2018 διαμορφώθηκε στα 0,4815 € ανά λίτρο. Σε σχέση με την τιμή διυλιστηρίου της προηγούμενης εβδομάδας (25/10/2018) σημειώθηκε μείωση κατά 0,0066€ ανά λίτρο (0,66λεπτά).

Οι φόροι, τα τέλη και οι λοιπές επιβαρύνσεις αντιστοιχούν σε 1,0285 € ανά λίτρο.

Η μέση τιμή λιανικής της απλής αμόλυβδης βενζίνης 95 οκτανίων για την Παρασκευή 02/11/2018 διαμορφώθηκε στα 1,6360 € ανά λίτρο. Σε σχέση με την τιμή της προηγούμενης εβδομάδας (26/10/2018) σημειώθηκε μείωση κατά 0,01€ ανά λίτρο (0,1 λεπτά).

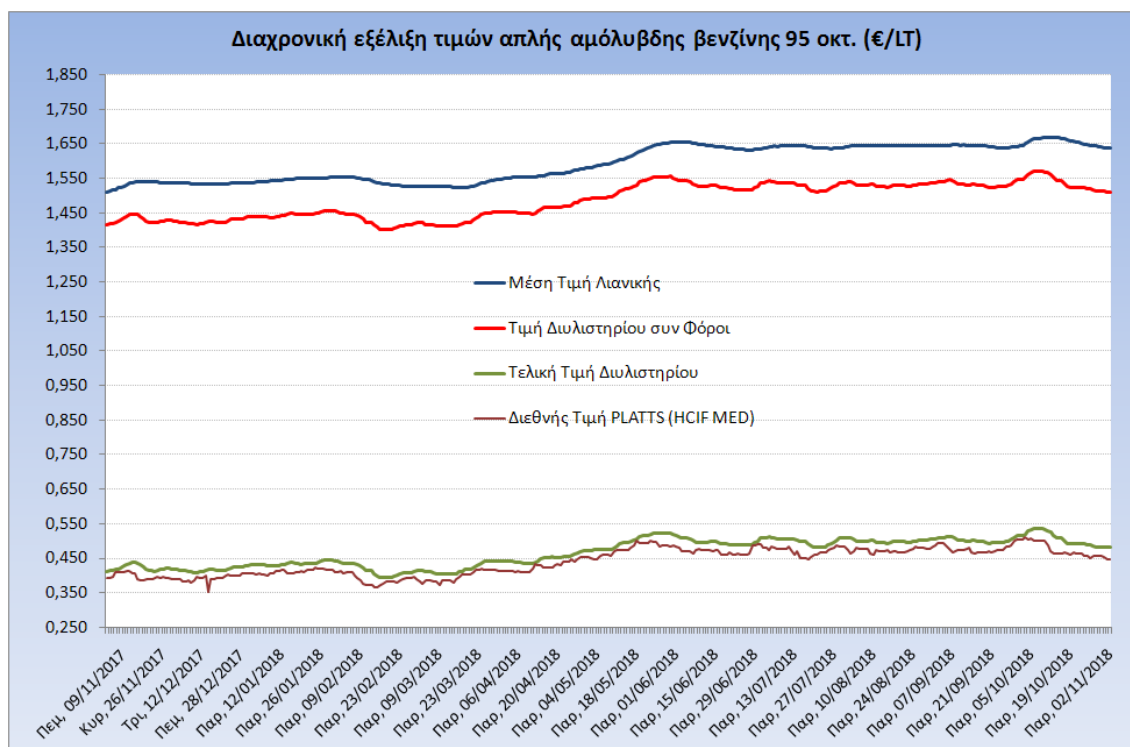
Το εκτιμώμενο περιθώριο των πρατηριούχων και των εταιρειών εμπορίας υπολογίζεται κατά μέσο όρο στα 0,1260 ανά λίτρο (12,60 λεπτά).

Η τελική τιμή λιανικής διαμορφώνεται από την τιμή διυλιστηρίου κατά 29,43 %, από τους φόρους (σταθερούς και μεταβλητούς) κατά 62,87%, και από τα εκτιμώμενα περιθώρια των εταιρειών εμπορίας, των μεταφορέων υγρών καυσίμων και των πρατηρίων κατά 7,70 % (βλ. παρακάτω πίνακα).



* Τιμή διυλιστηρίου	0,4815
-Τιμή διυλιστηρίου προηγούμενης ημέρας (Μέση Σταθμική Τιμή εκ των δύο εταιρειών δώλισης)	
-Στην τιμή διυλιστηρίου περιλαμβάνονται οι ειδικές υπηρεσίες (φορτωτικά)	
** Τέλη	0,0119
-Αναποδοτικό τέλος ΡΑΕ: 0,20 € ανά χιλία λίτρα. (Απόφαση 147/2015 - ΦΕΚ 888/Β/19-05-2015)	
-Ευφορά «Ειδικού Λογαριασμού Πετρέλαιου»: 1,2% επί της τιμής διυλιστηρίου. (Ν. 3335/2005 - ΦΕΚ 95/Α/20-4-2005)	
-Ειδικό τέλος Διακωμικών Εκτέλεσης Τέλεωσικών Εργασιών (ΔΕΤΕ): 0,5% της αξίας του αθροίσματος της τιμής εκ διυλιστηρίου και του ΕΦΚ (Ν. 2093/92 - ΦΕΚ 181/Α/25-11-92)	
** Φόροι	1,0166
-Ειδικός Φόρος Κατανάλωσης (ΕΦΚ): για την απλή αμόλυβδη βενζίνη - 700 € ανά κυβικό μέτρο ή 0,7 € ανά λίτρο. (Ν. 4389/2016 - ΦΕΚ Α' 94)	
-Φόρος Προσθήμενης Αξίας (ΦΠΑ): 24% επί του συνόλου της τιμής διυλιστηρίου των μικτών ονομαστικών περιθωρίων κέρδους και των παρακάτω φορολογικών επιβαρύνσεων. (Ν. 2859/2000 όπως τροποποιήθηκε και ισχύει με το Ν. 4389/2016 (ΦΕΚ Α' 94)	
	0,3166

Η εξέλιξη των διεθνών τιμών Platts (HCIF/MED), των τιμών διυλιστηρίου και των τιμών λιανικής της απλής αμόλυβδης βενζίνης 95 οκτ., καθώς και των αντίστοιχων ενδεικτικών περιθωρίων εμπορίας για το διάστημα των τελευταίων 12 μηνών παρουσιάζονται στο ακόλουθο διάγραμμα:



2. β. Χονδρική Τιμή Πώλησης

Αναλυτικά, οι μέσες κατώτατες και ανώτατες τιμές χονδρικής, καθώς και η διάμεσος τιμή ανά νομό παρουσιάζονται στον επόμενο πίνακα:

Τιμές Χονδρικής Πώλησης Απλής Αμόλυβδης Βενζίνης ανά Νομό Παρασκευή, 02 ΝΟΕΜΒΡΙΟΥ 2018

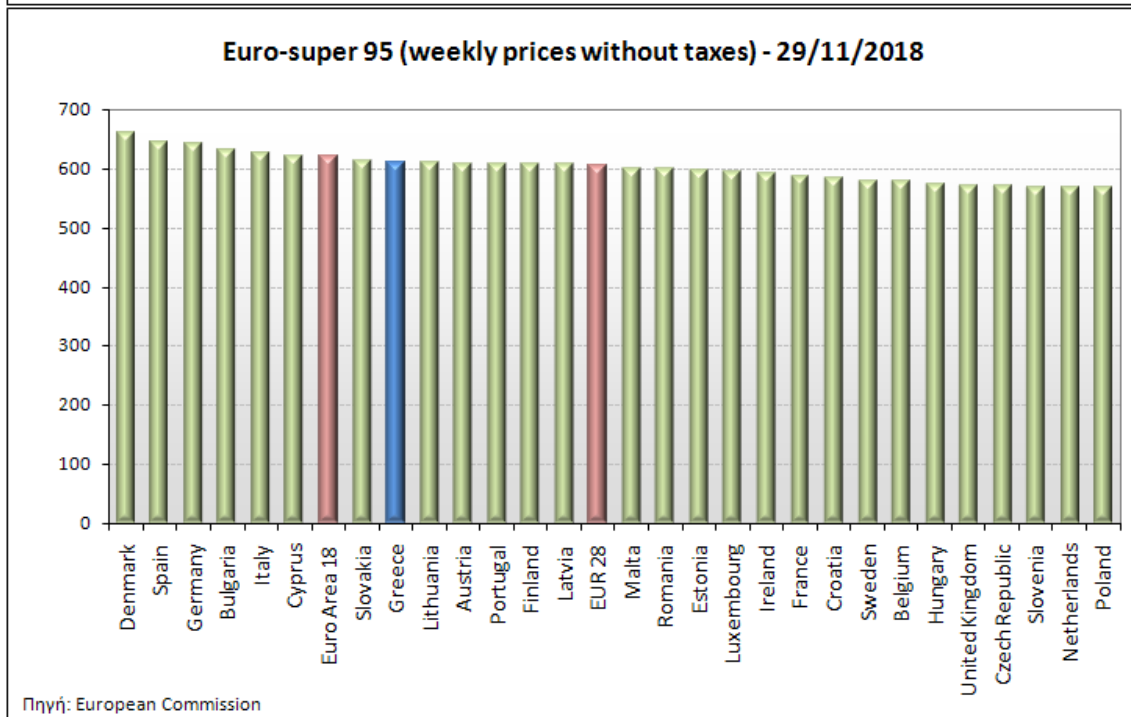
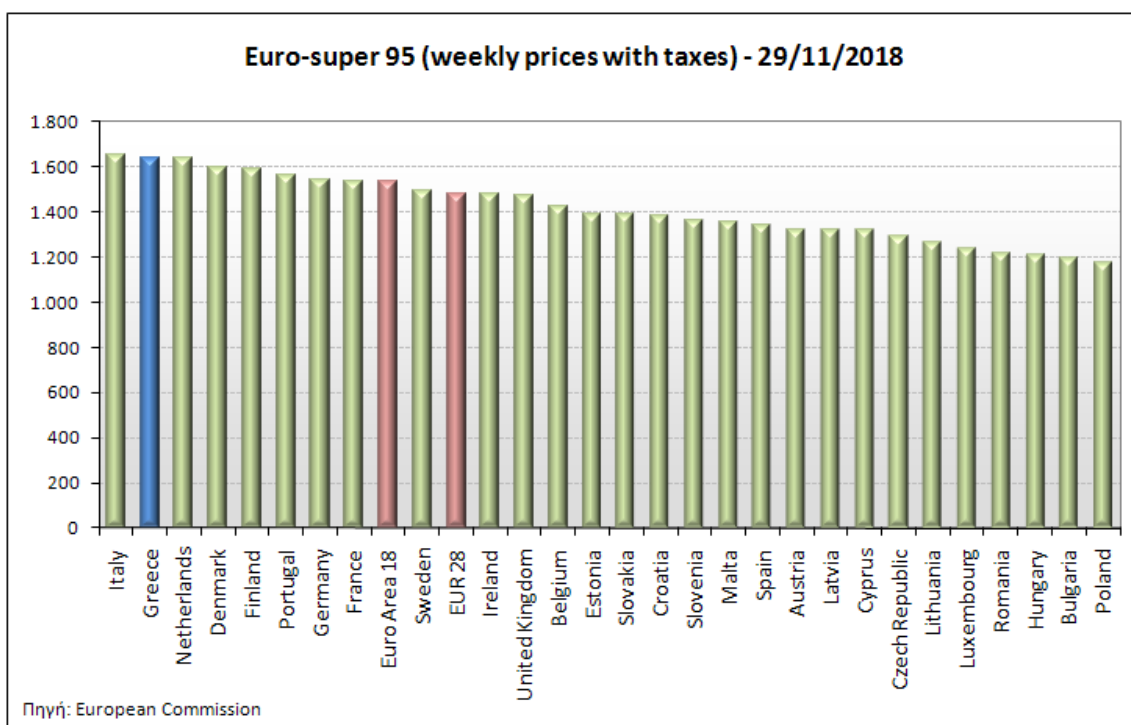
ΝΟΜΟΣ	ΜΕΣΗ ΚΑΤΩΤΑΤΗ ΜΕ ΦΠΑ	ΜΕΣΗ ΑΝΩΤΑΤΗ ΜΕ ΦΠΑ	ΔΙΑΜΕΣΟΣ ΤΙΜΗ
ΝΟΜΟΣ ΑΙΤΩΛΙΑΣ ΚΑΙ ΑΚΑΡΝΑΝΙΑΣ	1,528	1,586	1,557
ΝΟΜΟΣ ΑΡΓΟΛΙΔΟΣ	1,539	1,586	1,562
ΝΟΜΟΣ ΑΡΚΑΔΙΑΣ	1,530	1,584	1,557
ΝΟΜΟΣ ΑΡΤΗΣ	1,539	1,583	1,561
ΝΟΜΟΣ ΑΤΤΙΚΗΣ	1,520	1,622	1,571
ΝΟΜΟΣ ΑΧΑΪΑΣ	1,530	1,579	1,554
ΝΟΜΟΣ ΒΟΙΩΤΙΑΣ	1,531	1,592	1,562
ΝΟΜΟΣ ΓΡΕΒΕΝΩΝ	1,555	1,569	1,562
ΝΟΜΟΣ ΔΡΑΜΑΣ	1,535	1,567	1,551
ΝΟΜΟΣ ΔΩΔΕΚΑΝΗΣΟΥ	1,562	1,680	1,621
ΝΟΜΟΣ ΕΒΡΟΥ	1,540	1,592	1,566
ΝΟΜΟΣ ΕΥΒΟΙΑΣ	1,537	1,602	1,570
ΝΟΜΟΣ ΕΥΡΥΤΑΝΙΑΣ	1,594	1,602	1,598
ΝΟΜΟΣ ΖΑΚΥΝΘΟΥ	1,536	1,592	1,564

ΝΟΜΟΣ	ΜΕΣΗ ΚΑΤΩΤΑΤΗ ΜΕ ΦΠΑ	ΜΕΣΗ ΑΝΩΤΑΤΗ ΜΕ ΦΠΑ	ΔΙΑΜΕΣΟΣ ΤΙΜΗ
ΝΟΜΟΣ ΗΛΕΙΑΣ	1,550	1,596	1,573
ΝΟΜΟΣ ΗΜΑΘΙΑΣ	1,528	1,564	1,546
ΝΟΜΟΣ ΗΡΑΚΛΕΙΟΥ	1,561	1,638	1,600
ΝΟΜΟΣ ΘΕΣΠΡΩΤΙΑΣ	1,540	1,587	1,563
ΝΟΜΟΣ ΘΕΣΣΑΛΟΝΙΚΗΣ	1,530	1,570	1,550
ΝΟΜΟΣ ΙΩΑΝΝΙΝΩΝ	1,528	1,578	1,553
ΝΟΜΟΣ ΚΑΒΑΛΑΣ	1,530	1,576	1,553
ΝΟΜΟΣ ΚΑΡΔΙΤΣΗΣ	1,538	1,593	1,566
ΝΟΜΟΣ ΚΑΣΤΟΡΙΑΣ	1,546	1,579	1,562
ΝΟΜΟΣ ΚΕΡΚΥΡΑΣ	1,541	1,598	1,569
ΝΟΜΟΣ ΚΕΦΑΛΛΗΝΙΑΣ	1,570	1,633	1,601
ΝΟΜΟΣ ΚΙΛΚΙΣ	1,544	1,558	1,551
ΝΟΜΟΣ ΚΟΖΑΝΗΣ	1,529	1,585	1,557
ΝΟΜΟΣ ΚΟΡΙΝΘΙΑΣ	1,535	1,598	1,567
ΝΟΜΟΣ ΚΥΚΛΑΔΩΝ	1,632	1,753	1,692
ΝΟΜΟΣ ΛΑΚΩΝΙΑΣ	1,546	1,597	1,572
ΝΟΜΟΣ ΛΑΡΙΣΗΣ	1,536	1,583	1,560
ΝΟΜΟΣ ΛΑΣΙΘΙΟΥ	1,582	1,627	1,604
ΝΟΜΟΣ ΛΕΣΒΟΥ	1,517	1,619	1,568
ΝΟΜΟΣ ΛΕΥΚΑΔΟΣ	1,556	1,594	1,575
ΝΟΜΟΣ ΜΑΓΝΗΣΙΑΣ	1,527	1,635	1,581
ΝΟΜΟΣ ΜΕΣΣΗΝΙΑΣ	1,537	1,649	1,593
ΝΟΜΟΣ ΞΑΝΘΗΣ	1,532	1,572	1,552
ΝΟΜΟΣ ΠΕΛΛΗΣ	1,535	1,581	1,558
ΝΟΜΟΣ ΠΙΕΡΙΑΣ	1,539	1,583	1,561
ΝΟΜΟΣ ΠΡΕΒΕΖΗΣ	1,551	1,577	1,564
ΝΟΜΟΣ ΡΕΘΥΜΝΗΣ	1,590	1,632	1,611
ΝΟΜΟΣ ΡΟΔΟΠΗΣ	1,535	1,582	1,559
ΝΟΜΟΣ ΣΑΜΟΥ	1,542	1,669	1,606
ΝΟΜΟΣ ΣΕΡΡΩΝ	1,538	1,566	1,552
ΝΟΜΟΣ ΤΡΙΚΑΛΩΝ	1,546	1,585	1,565
ΝΟΜΟΣ ΦΘΙΩΤΙΔΟΣ	1,540	1,595	1,567
ΝΟΜΟΣ ΦΛΩΡΙΝΗΣ	1,547	1,571	1,559
ΝΟΜΟΣ ΦΩΚΙΔΟΣ	1,559	1,599	1,579
ΝΟΜΟΣ ΧΑΛΚΙΔΙΚΗΣ	1,535	1,602	1,569
ΝΟΜΟΣ ΧΑΝΙΩΝ	1,562	1,638	1,600
ΝΟΜΟΣ ΧΙΟΥ	1,494	1,603	1,548
ΣΤΑΘΜΙΣΜΕΝΟΣ Μ.Ο.*	1,534	1,608	1,571

* Μέσοι όροι ελάχιστων και μέγιστων τιμών χονδρικής όπως υποβάλλονται από τις εταιρείες εμπορίας στο Παρατηρητήριο Τιμών βάσει της ΚΥΑ 978/24-10-2011.
Η στάθμιση γίνεται βάσει των όγκων πωλήσεων έτους 2017 ανά τύπο καυσίμου και ανά νομό.

2. γ. Συγκριτικά στοιχεία με Ε.Ε.

Οι λιανικές τιμές αμόλυβδης βενζίνης με φόρους και προ φόρων στις 28 χώρες της Ε.Ε. για τις 29/10/2018 (τελευταία επίσημα στοιχεία) παρουσιάζονται συγκριτικά κατά φθίνουσα σειρά στα παρακάτω διαγράμματα:



Αναλυτικά στοιχεία για τις τιμές καυσίμων και τους φόρους στις 28 χώρες της Ε.Ε. παρουσιάζονται στην ιστοσελίδα της Ευρωπαϊκής Επιτροπής: http://ec.europa.eu/energy/observatory/oil/bulletin_en.htm

*Οι συγκρίσεις των τιμών μεταξύ των διαφόρων χωρών θα πρέπει να γίνονται με ιδιαίτερη προσοχή εξαιτίας των διαφορών στην ποιότητα των προϊόντων, στις πρακτικές μάρκετινγκ, στις δομές της αγοράς και στις καταναλωτικές συνήθειες που επικρατούν σε κάθε χώρα.

Πετρέλαιο Κίνησης (Biodiesel)

3. α. Διαμόρφωση τιμής

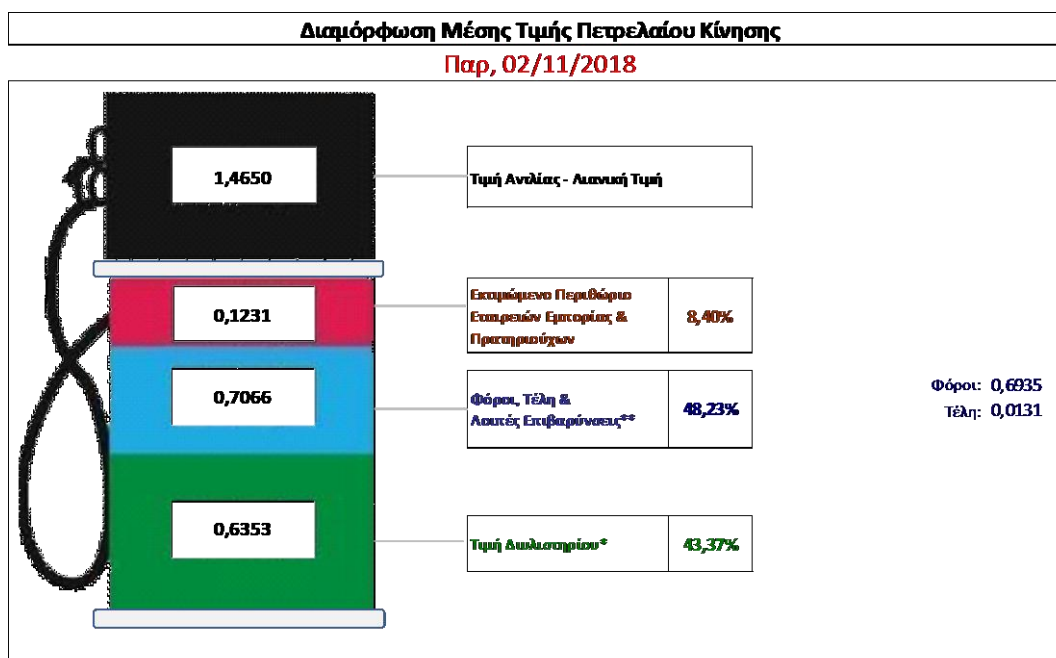
Η τιμή διυλιστηρίου του πετρελαίου κίνησης για την Πέμπτη 01/11/2018 διαμορφώθηκε στα 0,6353€ ανά λίτρο. Σε σχέση με την τιμή διυλιστηρίου της προηγούμενης εβδομάδας (25/10/2018) σημειώθηκε μείωση κατά 0,0051 ανά λίτρο (0,51 λεπτά).

Οι φόροι, τα τέλη και οι λοιπές επιβαρύνσεις αντιστοιχούν σε 0,7066 € ανά λίτρο.

Η μέση τιμή λιανικής του πετρελαίου κίνησης για την Παρασκευή 02/11/2018 διαμορφώθηκε στα 1,4650 € ανά λίτρο. Σε σχέση με την τιμή της προηγούμενης εβδομάδας (26/10/2018) σημειώθηκε μείωση κατά 0,004 ανά λίτρο (0,4 λεπτά).

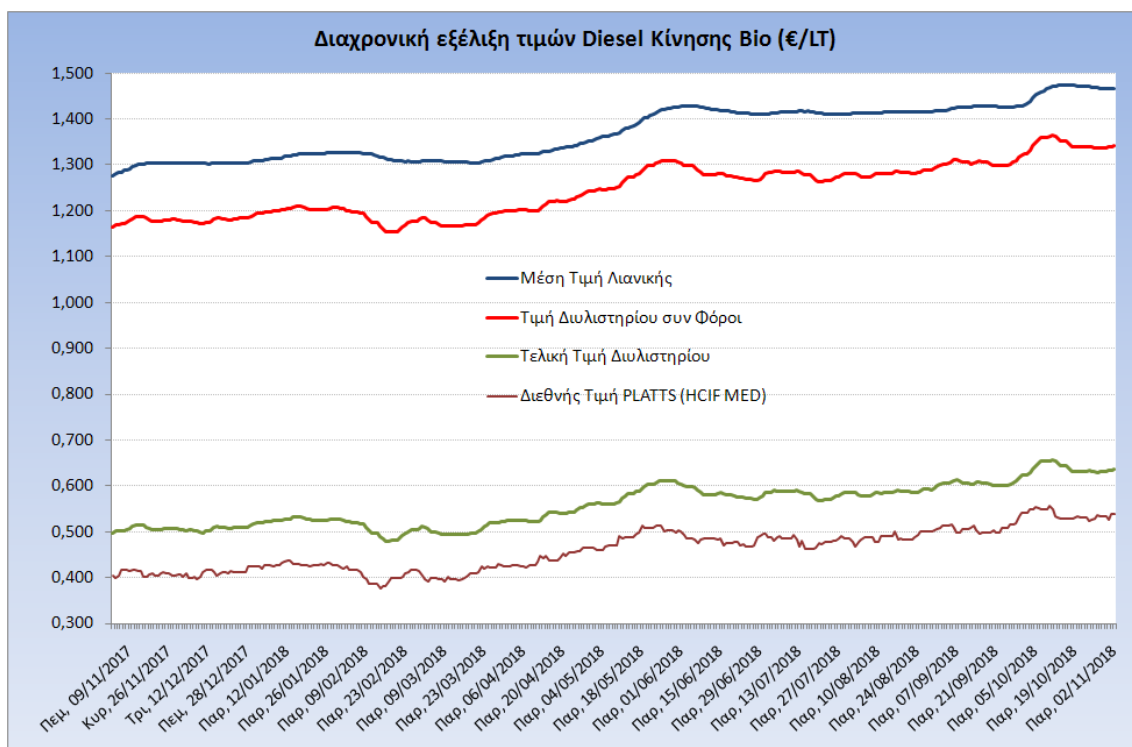
Το εκτιμώμενο περιθώριο των πρατηριούχων και των εταιρειών εμπορίας υπολογίζεται κατά μέσο όρο στα 0,1231 € ανά λίτρο (12,31 λεπτά).

Η τελική τιμή λιανικής διαμορφώνεται από την τιμή διυλιστηρίου κατά 43,37%, από τους φόρους σταθερούς και μεταβλητούς) κατά 48,23%, και από τα εκτιμώμενα περιθώρια των εταιρειών εμπορίας, των μεταφορέων υγρών καυσίμων και των πρατηρίων κατά 8,40% (βλ. παρακάτω πίνακα).



* Τιμή Διυλιστηρίου	0,6353
-Τιμή διυλιστηρίου προηγούμενης ημέρας (Μέση Σταθμική Τιμή εκ των δύο εεαρεών διύλισης)	
-Στην τιμή διυλιστηρίου περιλαμβάνονται οι ειδικές υπηρεσίες (φορτωτικά)	
** Τέλη	0,0131
-Αναποδοτικό τέλος ΡΑΕ: 0,20 € ανά χιλιό λίτρο. (Απόφαση 147/2015 - ΦΕΚ 888/Β/19-05-2015)	0,0002
-Εισφορά «Ειδικού Λογαριασμού Περιλασιδίων»: 1,2% επί της τιμής διυλιστηρίου. (Ν. 3335/2005 - ΦΕΚ 95/Α/20-4-2005)	0,0076
-Ειδικό τέλος Διακιμημάτων Εκδήλσης Τελωνειακών Εργασιών (ΔΕΤΕ): 0,5% της αξίας του αθροίσματος της τιμής εκ διυλιστηρίου και του ΕΦΚ. (Ν. 2093/92 - ΦΕΚ 181/Α/25-11-92)	0,0052
** Φόροι	0,6935
-Ειδικός Φόρος Κατανάλωσης (ΕΦΚ): για το πετρέλαιο κίνησης - 410 € ανά κυβικό μέτρο ή 0,41 € ανά λίτρο. (Ν. 4389/2016 - ΦΕΚ Α' 94)	0,4100
-Φόρος Προστιθέμενης Αξίας (ΦΠΑ): 24% επί του συνόλου της τιμής διυλιστηρίου των μικρών ομομαστικών περιβαρίων κέρδους και των παραπάνω φορολογικών επιβαρύνσεων. (Ν. 2859/2000 όπως τροποποιήθηκε και ισχύει με το Ν. 4389/2016 (ΦΕΚ Α' 94)	0,2835

Η εξέλιξη των διεθνών τιμών Platts (HCIF/MED), των τιμών διυλιστηρίου και των τιμών λιανικής για το πετρέλαιο κίνησης, καθώς και των αντίστοιχων ενδεικτικών περιθωρίων εμπορίας για το διάστημα των τελευταίων 12 μηνών παρουσιάζονται στο ακόλουθο διάγραμμα:



3. β. Χονδρική Τιμή Πώλησης

Αναλυτικά, οι μέσες κατώτατες και ανώτατες τιμές χονδρικής, καθώς και η διάμεσος τιμή ανά νομό παρουσιάζονται στον επόμενο πίνακα:

**Τιμές Χονδρικής Πώλησης Πετρελαίου Κίνησης ανά Νομό
Παρασκευή 02 ΝΟΕΜΒΡΙΟΥ 2018**

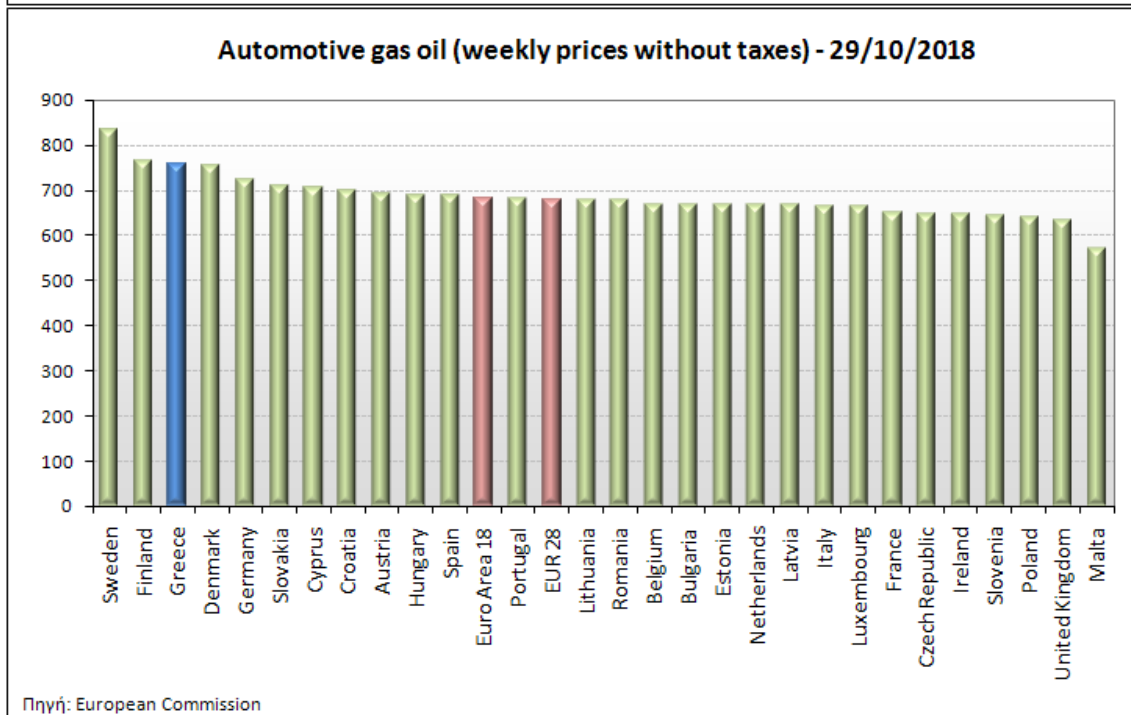
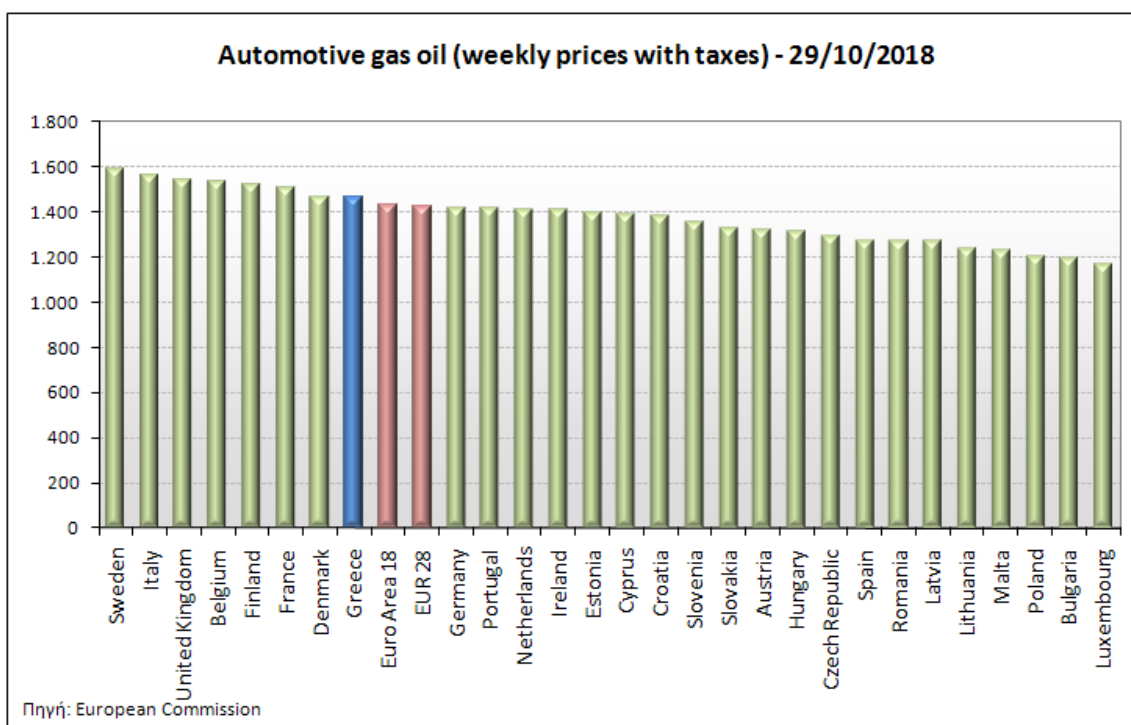
ΝΟΜΟΣ	ΜΕΣΗ ΚΑΤΩΤΑΤΗ ΜΕ ΦΠΑ	ΜΕΣΗ ΑΝΩΤΑΤΗ ΜΕ ΦΠΑ	ΔΙΑΜΕΣΟΣ ΤΙΜΗ
ΝΟΜΟΣ ΑΙΤΩΛΙΑΣ ΚΑΙ ΑΚΑΡΝΑΝΙΑΣ	1,305	1,359	1,332
ΝΟΜΟΣ ΑΡΓΟΛΙΔΟΣ	1,317	1,370	1,343
ΝΟΜΟΣ ΑΡΚΑΔΙΑΣ	1,304	1,363	1,334
ΝΟΜΟΣ ΑΡΤΗΣ	1,314	1,362	1,338
ΝΟΜΟΣ ΑΤΤΙΚΗΣ	1,296	1,398	1,347
ΝΟΜΟΣ ΑΧΑΪΑΣ	1,304	1,356	1,330
ΝΟΜΟΣ ΒΟΙΩΤΙΑΣ	1,304	1,373	1,338
ΝΟΜΟΣ ΓΡΕΒΕΝΩΝ	1,328	1,346	1,337
ΝΟΜΟΣ ΔΡΑΜΑΣ	1,311	1,345	1,328
ΝΟΜΟΣ ΔΩΔΕΚΑΝΗΣΟΥ	1,339	1,458	1,399
ΝΟΜΟΣ ΕΒΡΟΥ	1,314	1,380	1,347
ΝΟΜΟΣ ΕΥΒΟΙΑΣ	1,312	1,377	1,345
ΝΟΜΟΣ ΕΥΡΥΤΑΝΙΑΣ	1,373	1,386	1,379

ΝΟΜΟΣ	ΜΕΣΗ ΚΑΤΩΤΑΤΗ ΜΕ ΦΠΑ	ΜΕΣΗ ΑΝΩΤΑΤΗ ΜΕ ΦΠΑ	ΔΙΑΜΕΣΟΣ ΤΙΜΗ
ΝΟΜΟΣ ΖΑΚΥΝΘΟΥ	1,308	1,382	1,345
ΝΟΜΟΣ ΗΛΕΙΑΣ	1,323	1,376	1,350
ΝΟΜΟΣ ΗΜΑΘΙΑΣ	1,305	1,345	1,325
ΝΟΜΟΣ ΗΡΑΚΛΕΙΟΥ	1,334	1,407	1,371
ΝΟΜΟΣ ΘΕΣΠΡΩΤΙΑΣ	1,317	1,366	1,342
ΝΟΜΟΣ ΘΕΣΣΑΛΟΝΙΚΗΣ	1,305	1,353	1,329
ΝΟΜΟΣ ΙΩΑΝΝΙΝΩΝ	1,300	1,389	1,344
ΝΟΜΟΣ ΚΑΒΑΛΑΣ	1,307	1,358	1,332
ΝΟΜΟΣ ΚΑΡΔΙΤΣΗΣ	1,313	1,375	1,344
ΝΟΜΟΣ ΚΑΣΤΟΡΙΑΣ	1,321	1,374	1,348
ΝΟΜΟΣ ΚΕΡΚΥΡΑΣ	1,317	1,399	1,358
ΝΟΜΟΣ ΚΕΦΑΛΛΗΝΙΑΣ	1,347	1,412	1,380
ΝΟΜΟΣ ΚΙΛΚΙΣ	1,316	1,334	1,325
ΝΟΜΟΣ ΚΟΖΑΝΗΣ	1,308	1,357	1,332
ΝΟΜΟΣ ΚΟΡΙΝΘΙΑΣ	1,309	1,369	1,339
ΝΟΜΟΣ ΚΥΚΛΑΔΩΝ	1,400	1,518	1,459
ΝΟΜΟΣ ΛΑΚΩΝΙΑΣ	1,314	1,373	1,344
ΝΟΜΟΣ ΛΑΡΙΣΗΣ	1,304	1,364	1,334
ΝΟΜΟΣ ΛΑΣΙΘΙΟΥ	1,355	1,395	1,375
ΝΟΜΟΣ ΛΕΣΒΟΥ	1,302	1,412	1,357
ΝΟΜΟΣ ΛΕΥΚΑΔΟΣ	1,328	1,374	1,351
ΝΟΜΟΣ ΜΑΓΝΗΣΙΑΣ	1,305	1,407	1,356
ΝΟΜΟΣ ΜΕΣΣΗΝΙΑΣ	1,302	1,413	1,358
ΝΟΜΟΣ ΞΑΝΘΗΣ	1,302	1,359	1,331
ΝΟΜΟΣ ΠΕΛΛΗΣ	1,310	1,361	1,336
ΝΟΜΟΣ ΠΙΕΡΙΑΣ	1,315	1,357	1,336
ΝΟΜΟΣ ΠΡΕΒΕΖΗΣ	1,320	1,358	1,339
ΝΟΜΟΣ ΡΕΘΥΜΝΗΣ	1,363	1,402	1,383
ΝΟΜΟΣ ΡΟΔΟΠΗΣ	1,308	1,368	1,338
ΝΟΜΟΣ ΣΑΜΟΥ	1,329	1,437	1,383
ΝΟΜΟΣ ΣΕΡΡΩΝ	1,313	1,346	1,330
ΝΟΜΟΣ ΤΡΙΚΑΛΩΝ	1,320	1,367	1,343
ΝΟΜΟΣ ΦΘΙΩΤΙΔΟΣ	1,300	1,367	1,333
ΝΟΜΟΣ ΦΛΩΡΙΝΗΣ	1,318	1,358	1,338
ΝΟΜΟΣ ΦΩΚΙΔΟΣ	1,331	1,380	1,355
ΝΟΜΟΣ ΧΑΛΚΙΔΙΚΗΣ	1,309	1,386	1,348
ΝΟΜΟΣ ΧΑΝΙΩΝ	1,336	1,407	1,371
ΝΟΜΟΣ ΧΙΟΥ	1,279	1,393	1,336
ΣΤΑΘΜΙΣΜΕΝΟΣ Μ.Ο.*	1,310	1,380	1,345

* Μέσοι όροι ελάχιστων και μέγιστων τιμών χονδρικής όπως υποβάλλονται από τις εταιρείες εμπορίας στο Παρατηρητήριο Τιμών βάσει της ΚΥΑ 978/24-10-2011.
Η στάθμιση γίνεται βάσει των όγκων πωλήσεων έτους 2017 ανά τύπο καυσίμου και ανά νομό.

3. γ. Συγκριτικά στοιχεία με Ε.Ε.

Οι λιανικές τιμές πετρελαίου κίνησης με φόρους και προ φόρων στις 28 χώρες της Ε.Ε. για τις 29/10/2018 (τελευταία επίσημα στοιχεία) παρουσιάζονται συγκριτικά κατά φθίνουσα σειρά στα παρακάτω διαγράμματα:



Αναλυτικά στοιχεία για τις τιμές καυσίμων και τους φόρους στις 28 χώρες της Ε.Ε. παρουσιάζονται στην ιστοσελίδα της Ευρωπαϊκής Επιτροπής: http://ec.europa.eu/energy/observatory/oil/bulletin_en.htm

*Οι συγκρίσεις των τιμών μεταξύ των διαφόρων χωρών θα πρέπει να γίνονται με ιδιαίτερη προσοχή εξαιτίας των διαφορών στην ποιότητα των προϊόντων, στις πρακτικές μάρκετινγκ, στις δομές της αγοράς και στις καταναλωτικές συνήθειες που επικρατούν σε κάθε χώρα.

4. Πετρέλαιο Θέρμανσης (Κατ'οίκον)

4. α. Διαμόρφωση τιμής

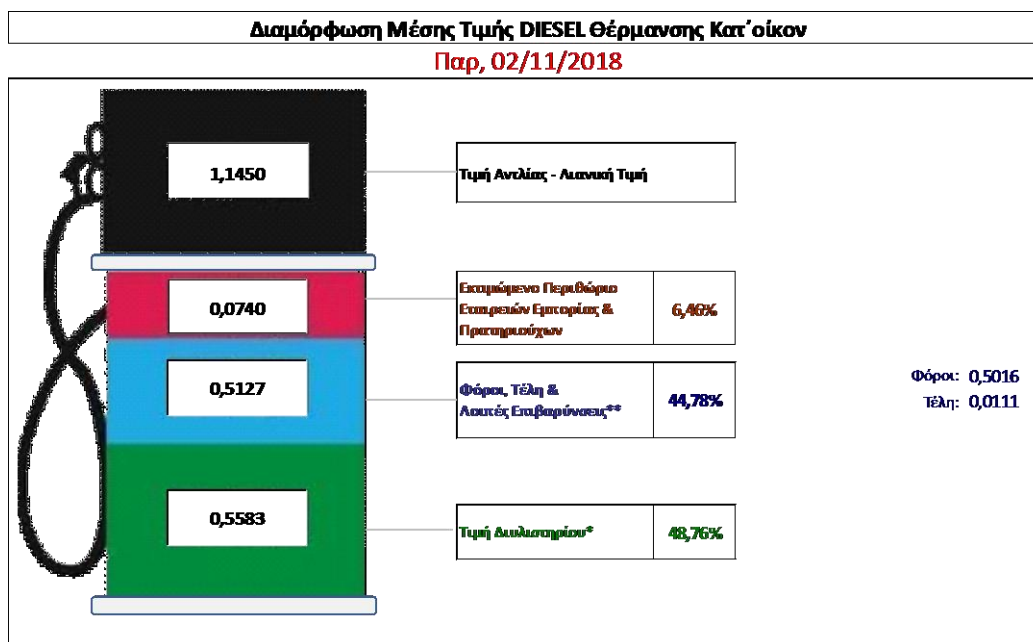
Η τιμή διυλιστηρίου του πετρελαίου θέρμανσης για την Πέμπτη 01/11/2018 διαμορφώθηκε στα 0,5583 € λίτρο. Σε σχέση με την τιμή διυλιστηρίου της προηγούμενης εβδομάδας (25/10/2018) σημειώθηκε αύξηση κατά 0,0034 ανά λίτρο (0,34 λεπτά).

Οι φόροι, τα τέλη και οι λοιπές επιβαρύνσεις αντιστοιχούν σε 0,5127 € ανά λίτρο.

Η μέση τιμή λιανικής του πετρελαίου θέρμανσης (κατ'οίκον) για την Παρασκευή 02/11/2018 διαμορφώθηκε στο 1,1450 € ανά λίτρο. Σε σχέση με την τιμή της προηγούμενης εβδομάδας (26/10/2018) σημειώθηκε μείωση κατά 0,001 ανά λίτρο (0,1 λεπτά).

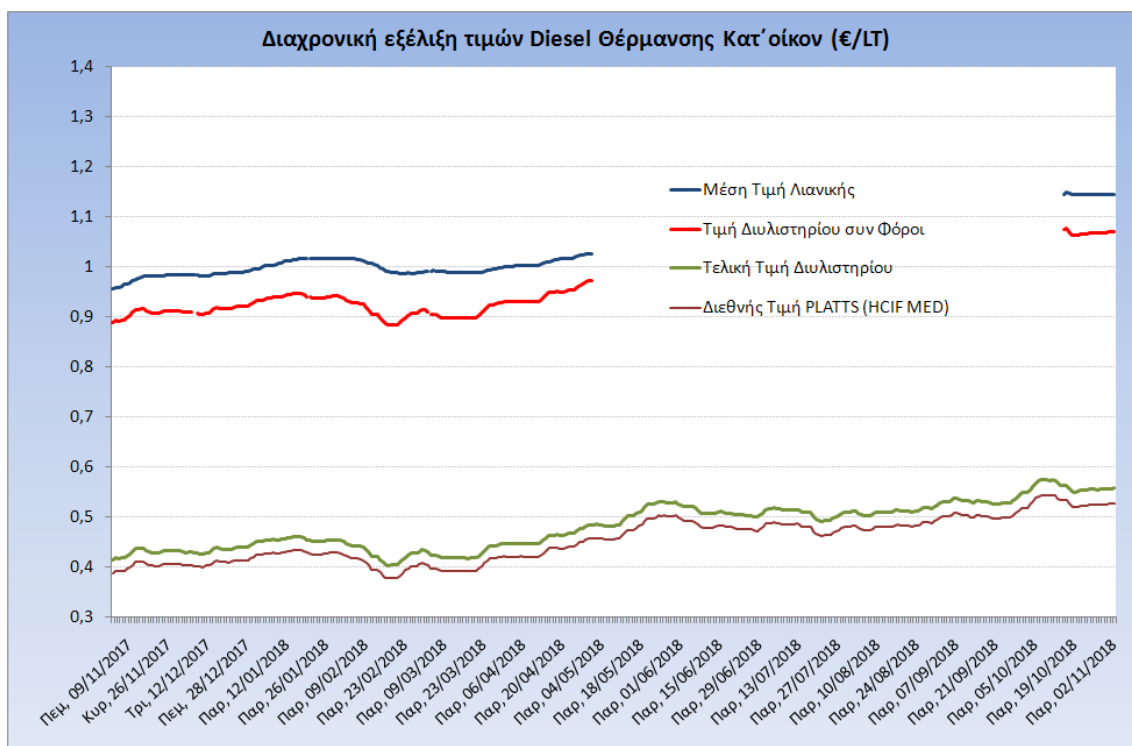
Το εκτιμώμενο περιθώριο των πρατηριούχων και των εταιρειών εμπορίας υπολογίζεται κατά μέσο όρο στα 0,0740 ανά λίτρο (7,40 λεπτά).

Η τελική τιμή λιανικής διαμορφώνεται από την τιμή διυλιστηρίου κατά 48,76%, από τους φόρους (σταθερούς και μεταβλητούς) κατά 44,78%, και από τα εκτιμώμενα περιθώρια των εταιρειών εμπορίας, των μεταφορέων υγρών καυσίμων και των πρατηρίων κατά 6,46% (βλ. παρακάτω πίνακα).



* Τιμή διυλιστηρίου	0,5583
-Τιμή διυλιστηρίου προηγούμενης ημέρας (Μέση Σταθμική Τιμή εκ των δύο εταιρειών διύλισης)	
-Στην τιμή διυλιστηρίου περιλαμβάνονται οι ειδικές υπηρεσίες (φορτωτικά)	
** Τέλη	0,0111
-Ακασοδοτικό τέλος ΡΑΕ: 0,20 € ανά χιλιό λίτρα. (Απόφαση 147/2015 - ΦΕΚ 888/Β/19-05-2015)	0,0002
-Ευφορία «Ειδικού Λογαριασμού Πετρελαιοειδών»: 1,2% επί της τιμής διυλιστηρίου. (Ν. 3335/2005 - ΦΕΚ 95/Α/20-4-2005)	0,0067
-Ειδικό τέλος Δικαιωμάτων Εισόδου Τελωνειακών Εργασιών (ΔΕΤΕ): 0,5% της αξίας του αβρίουματος της τιμής εκ διυλιστηρίου και του ΕΦΚ (Ν. 2093/92 - ΦΕΚ 181/Α/25-11-92)	0,0042
** Φόροι	0,5016
-Ειδικός Φόρος Κατανάλωσης (ΕΦΚ): για το πετρέλαιο θέρμανσης - 280 € ανά κυβικό μέτρο ή 0,280 € ανά λίτρο. (Ν. 4389/2016 (ΦΕΚ Α' 94)	0,2800
-Φόρος Προστιθέμενης Αξίας (ΦΠΑ): 24% επί του συνόλου της τιμής διυλιστηρίου των μετάν ονομαστικών περιβαρίων κέρδους και των παραπάνω φορολογικών επιβαρύνσεων. (Ν. 2859/2000 όπως τροποποιήθηκε και ισχύει με το Ν. 4389/2016 (ΦΕΚ Α' 94)	0,2216

Η εξέλιξη των διεθνών τιμών Platts (HCIF/MED), των τιμών διυλιστηρίου και των τιμών λιανικής για το πετρέλαιο θέρμανσης (κατ' οίκον), καθώς και των αντίστοιχων ενδεικτικών περιθωρίων εμπορίας για το διάστημα των τελευταίων 12 μηνών παρουσιάζονται στο ακόλουθο διάγραμμα:



4. β. Χονδρική Τιμή Πώλησης

3. Αναλυτικά, οι μέσες κατώτατες και ανώτατες τιμές χονδρικής, καθώς και η διάμεσος τιμή ανά νομό παρουσιάζονται στον επόμενο πίνακα:

Μέσες Τιμές Χονδρικής Πώλησης Πετρελαίου Θέρμανσης (κατ' οίκον) ανά Νομό Παρασκευή 02 ΝΟΕΜΒΡΙΟΥ 2018

ΝΟΜΟΣ	ΜΕΣΗ ΚΑΤΩΤΑΤΗ ΜΕ ΦΠΑ	ΜΕΣΗ ΑΝΩΤΑΤΗ ΜΕ ΦΠΑ	ΔΙΑΜΕΣΟΣ ΤΙΜΗ
ΝΟΜΟΣ ΑΙΤΩΛΙΑΣ ΚΑΙ ΑΚΑΡΝΑΝΙΑΣ	1,126	1,197	1,162
ΝΟΜΟΣ ΑΡΓΟΛΙΔΟΣ	1,106	1,139	1,122
ΝΟΜΟΣ ΑΡΚΑΔΙΑΣ	1,133	1,192	1,162
ΝΟΜΟΣ ΑΡΤΗΣ	1,139	1,193	1,166
ΝΟΜΟΣ ΑΤΤΙΚΗΣ	1,100	1,181	1,141
ΝΟΜΟΣ ΑΧΑΪΑΣ	1,118	1,186	1,152
ΝΟΜΟΣ ΒΟΙΩΤΙΑΣ	1,133	1,183	1,158
ΝΟΜΟΣ ΓΡΕΒΕΝΩΝ	1,150	1,159	1,154
ΝΟΜΟΣ ΔΡΑΜΑΣ	1,111	1,140	1,125
ΝΟΜΟΣ ΔΩΔΕΚΑΝΗΣΟΥ	1,158	1,282	1,220
ΝΟΜΟΣ ΕΒΡΟΥ	1,142	1,182	1,162
ΝΟΜΟΣ ΕΥΒΟΙΑΣ	1,127	1,196	1,161
ΝΟΜΟΣ ΕΥΡΥΤΑΝΙΑΣ	1,194	1,202	1,198
ΝΟΜΟΣ ΖΑΚΥΝΘΟΥ	1,141	1,182	1,161
ΝΟΜΟΣ ΗΛΕΙΑΣ	1,114	1,173	1,144

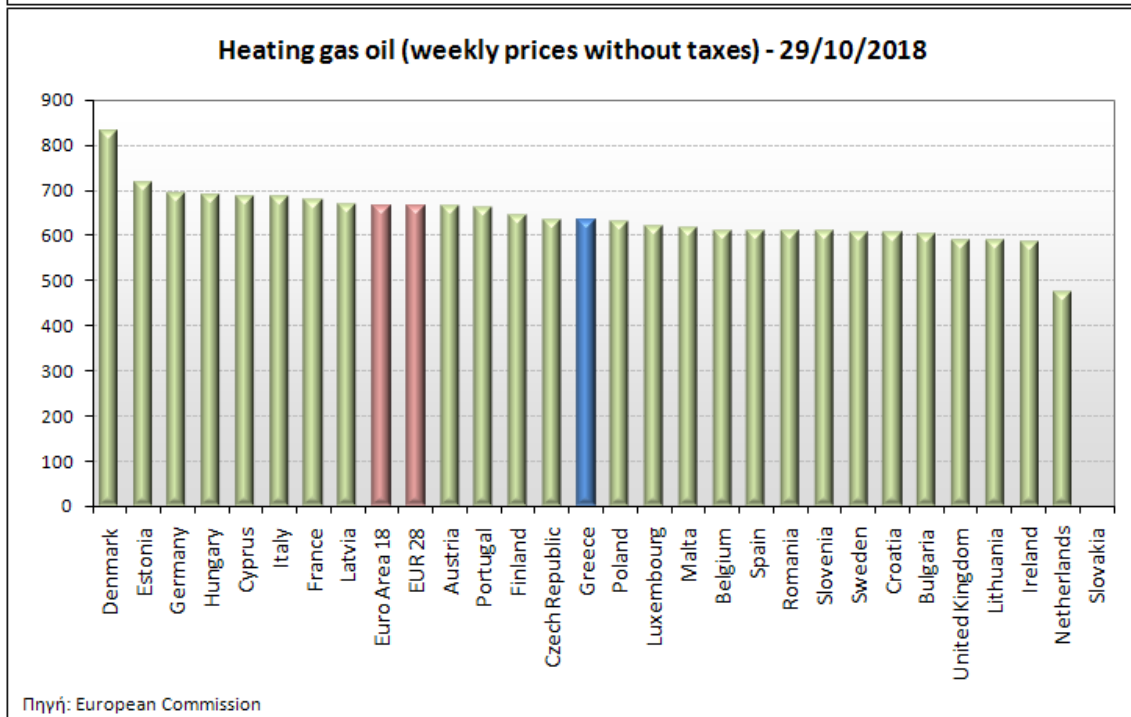
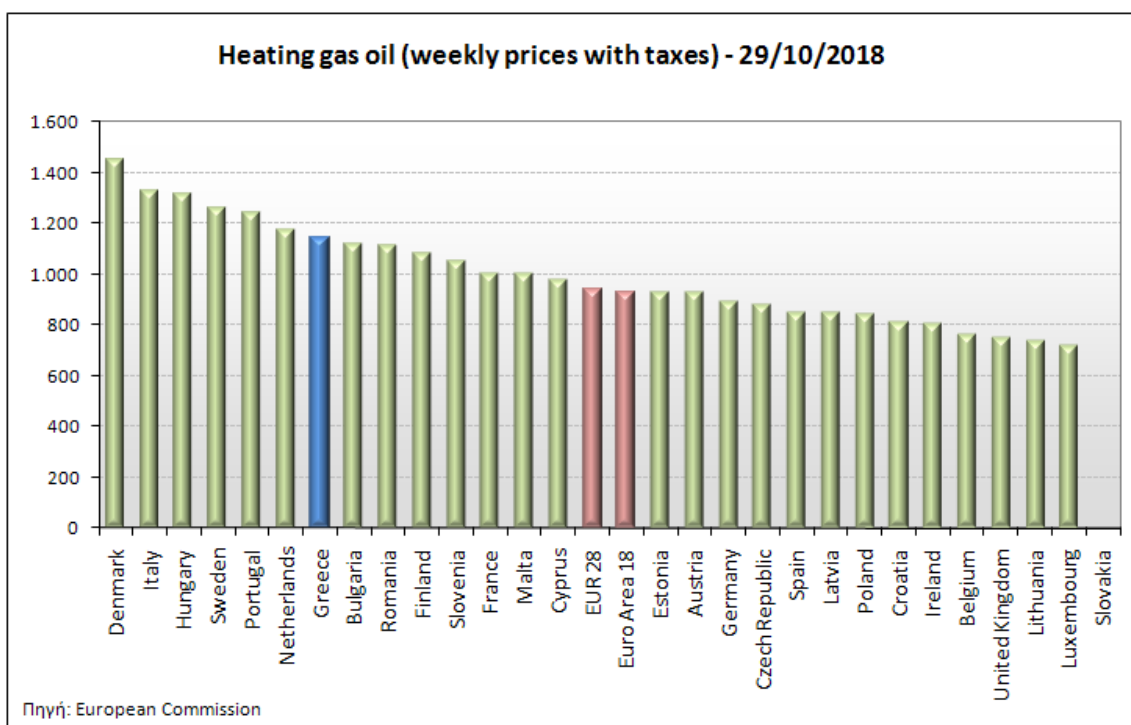
ΝΟΜΟΣ	ΜΕΣΗ ΚΑΤΩΤΑΤΗ ΜΕ ΦΠΑ	ΜΕΣΗ ΑΝΩΤΑΤΗ ΜΕ ΦΠΑ	ΔΙΑΜΕΣΟΣ ΤΙΜΗ
ΝΟΜΟΣ ΗΜΑΘΙΑΣ	1,121	1,166	1,143
ΝΟΜΟΣ ΗΡΑΚΛΕΙΟΥ	1,161	1,229	1,195
ΝΟΜΟΣ ΘΕΣΠΡΩΤΙΑΣ	1,145	1,188	1,167
ΝΟΜΟΣ ΘΕΣΣΑΛΟΝΙΚΗΣ	1,094	1,147	1,121
ΝΟΜΟΣ ΙΩΑΝΝΙΝΩΝ	1,130	1,192	1,161
ΝΟΜΟΣ ΚΑΒΑΛΑΣ	1,133	1,184	1,158
ΝΟΜΟΣ ΚΑΡΔΙΤΣΗΣ	1,140	1,178	1,159
ΝΟΜΟΣ ΚΑΣΤΟΡΙΑΣ	1,129	1,162	1,145
ΝΟΜΟΣ ΚΕΡΚΥΡΑΣ	1,152	1,221	1,186
ΝΟΜΟΣ ΚΕΦΑΛΛΗΝΙΑΣ	1,181	1,203	1,192
ΝΟΜΟΣ ΚΙΛΚΙΣ	1,135	1,169	1,152
ΝΟΜΟΣ ΚΟΖΑΝΗΣ	1,122	1,166	1,144
ΝΟΜΟΣ ΚΟΡΙΝΘΙΑΣ	1,122	1,169	1,145
ΝΟΜΟΣ ΚΥΚΛΑΔΩΝ	1,204	1,306	1,255
ΝΟΜΟΣ ΛΑΚΩΝΙΑΣ	1,131	1,186	1,159
ΝΟΜΟΣ ΛΑΡΙΣΗΣ	1,123	1,180	1,151
ΝΟΜΟΣ ΛΑΣΙΘΙΟΥ	1,177	1,218	1,197
ΝΟΜΟΣ ΛΕΣΒΟΥ	1,133	1,202	1,167
ΝΟΜΟΣ ΛΕΥΚΑΔΟΣ	1,154	1,186	1,170
ΝΟΜΟΣ ΜΑΓΝΗΣΙΑΣ	1,118	1,255	1,186
ΝΟΜΟΣ ΜΕΣΣΗΝΙΑΣ	1,128	1,166	1,147
ΝΟΜΟΣ ΞΑΝΘΗΣ	1,128	1,179	1,153
ΝΟΜΟΣ ΠΕΛΛΗΣ	1,098	1,150	1,124
ΝΟΜΟΣ ΠΙΕΡΙΑΣ	1,100	1,150	1,125
ΝΟΜΟΣ ΠΡΕΒΕΖΗΣ	1,116	1,142	1,129
ΝΟΜΟΣ ΡΕΘΥΜΝΗΣ	1,215	1,240	1,228
ΝΟΜΟΣ ΡΟΔΟΠΗΣ	1,132	1,174	1,153
ΝΟΜΟΣ ΣΑΜΟΥ	1,205	1,254	1,230
ΝΟΜΟΣ ΣΕΡΡΩΝ	1,101	1,135	1,118
ΝΟΜΟΣ ΤΡΙΚΑΛΩΝ	0,907	1,176	1,041
ΝΟΜΟΣ ΦΘΙΩΤΙΔΟΣ	1,126	1,194	1,160
ΝΟΜΟΣ ΦΛΩΡΙΝΗΣ	1,148	1,187	1,168
ΝΟΜΟΣ ΦΩΚΙΔΟΣ	1,154	1,185	1,169
ΝΟΜΟΣ ΧΑΛΚΙΔΙΚΗΣ	1,135	1,184	1,160
ΝΟΜΟΣ ΧΑΝΙΩΝ	1,198	1,250	1,224
ΝΟΜΟΣ ΧΙΟΥ	1,132	1,165	1,149
ΣΤΑΘΜΙΣΜΕΝΟΣ Μ.Ο.	1,114	1,179	1,147

* Μέσοι όροι ελάχιστων και μέγιστων τιμών χονδρικής όπως υποβάλλονται από τις εταιρείες εμπορίας στο Παρατηρητήριο Τιμών βάσει της ΚΥΑ 978/24-10-2011.

** Η στάθμιση γίνεται βάσει των όγκων πωλήσεων ανά τύπο καυσίμου ανά νομό.

4. γ. Συγκριτικά στοιχεία με Ε.Ε.

Οι λιανικές τιμές πετρελαίου θέρμανσης με φόρους και προ φόρων στις 28 χώρες της Ε.Ε. για τις 29/10/2018 (τελευταία επίσημα στοιχεία) παρουσιάζονται συγκριτικά κατά φθίνουσα σειρά στα παρακάτω διαγράμματα:



Αναλυτικά στοιχεία για τις τιμές καυσίμων και τους φόρους στις 28 χώρες της Ε.Ε. παρουσιάζονται στην ιστοσελίδα της Ευρωπαϊκής Επιτροπής: http://ec.europa.eu/energy/observatory/oil/bulletin_en.htm

*Οι συγκρίσεις των τιμών μεταξύ των διαφόρων χωρών θα πρέπει να γίνονται με ιδιαίτερη προσοχή εξαιτίας των διαφορών στην ποιότητα των προϊόντων, στις πρακτικές μάρκετινγκ, στις δομές της αγοράς και στις καταναλωτικές συνήθειες που επικρατούν σε κάθε χώρα.