



ΕΛΛΗΝΙΚΗ ΔΗΜΟΚΡΑΤΙΑ
ΥΠΟΥΡΓΕΙΟ
ΑΝΑΠΤΥΞΗΣ ΚΑΙ ΕΠΕΝΔΥΣΕΩΝ

Αθήνα, 08-10-2020

**Διυηρεσιακή Μονάδα Ελέγχου Αγοράς
Διεύθυνση Διαχείρισης Δεδομένων Στατιστικής
Επεξεργασίας & Εποπτείας Ηλεκτρονικού
Εμπορίου
Τμήμα Διαχείρισης Πληροφοριών & Εποπτείας
Ηλεκτρονικού Εμπορίου**

Αριθ. Πρωτ. : 105384 - 08-10-2020

Ταχ. Δ/νση : Πλ. Κάνιγγος, Αθήνα
Ταχ. Κώδικας : 106 77
Πληροφορίες : ΝΙΚΟΛΟΠΟΥΛΟΥ Μ.
Τηλέφωνο : 213 1514 284
Fax : 210 3815 317
Email : fuelprices@gge.gr
Ιστοσελίδα : www.mindev.gov.gr

ΠΡΟΣ : ΑΝΑΡΤΗΤΕΟ ΣΤΟ FUELPRICES

ΕΒΔΟΜΑΔΙΑΙΟ ΔΕΛΤΙΟ ΕΠΙΣΚΟΠΗΣΗΣ ΤΙΜΩΝ ΚΑΥΣΙΜΩΝ

Παρασκευή, 02 ΟΚΤΩΒΡΙΟΥ 2020

1. Τιμές Παρατηρητηρίου Υγρών Καυσίμων

Οι λιανικές τιμές των υγρών καυσίμων (αμόλυβδη 95 οκτ., σούπερ αμόλυβδη 100 οκτ., σούπερ LRP, πετρέλαιο κίνησης, πετρέλαιο θέρμανσης και υγραέριο κίνησης) αναρτώνται αναλυτικά στην ιστοσελίδα του Παρατηρητηρίου Τιμών Υγρών Καυσίμων του Υπουργείου Ανάπτυξης και Επενδύσεων www.fuelprices.gr, όπου παρουσιάζονται καθημερινά οι μέσες τιμές σε όλους τους Νομούς της χώρας.

Μέσες τιμές λιανικής πώλησης καυσίμων για όλη την Ελλάδα

Παρασκευή, 02 ΟΚΤΩΒΡΙΟΥ 2020

Προϊόν	Μέση Τιμή
Αμόλυβδη 95 οκτ.	1,425
Αμόλυβδη 100 οκτ.	1,630
Super	1,564
Diesel Κίνησης	1,134
Υγραέριο κίνησης (Autogas)	0,713

* Η μέση τιμή πανελλαδικά υπολογίζεται από τον σταθμισμένο μέσο όρο με βάση τους όγκους πωλήσεων έτους 2019 ανά τύπο καυσίμου ανά νομό.

** Δεν καταγράφεται κατανάλωση στο πετρέλαιο θέρμανσης για τη χρονική περίοδο 30/4 έως 15/10 κάθε έτους. .

Στον παρακάτω πίνακα παρουσιάζονται οι μέσες τιμές λιανικής των υγρών καυσίμων ανά Νομό

Μέσες τιμές λιανικής πώλησης καυσίμων ανά Νομό, για την

Παρασκευή, 2 Οκτωβρίου 2020

(τιμές σε €/лт, συμπ. ΦΠΑ)

ΝΟΜΟΣ	Αμόλυβδη 95 οκτ.	Αμόλυβδη 100 οκτ.	Super	Diesel Κίνησης	Υγραέριο κίνησης (Autogas)
ΝΟΜΟΣ ΑΤΤΙΚΗΣ	1,394	1,610	1,587	1,109	0,664
ΝΟΜΟΣ ΑΙΤΩΛΙΑΣ ΚΑΙ ΑΚΑΡΝΑΝΙΑΣ	1,456	1,693	-	1,154	0,775
ΝΟΜΟΣ ΑΡΓΟΛΙΔΟΣ	1,420	1,624	1,564	1,125	0,729
ΝΟΜΟΣ ΑΡΚΑΔΙΑΣ	1,452	1,663	-	1,158	0,747
ΝΟΜΟΣ ΑΡΤΗΣ	1,432	1,644	-	1,137	0,733
ΝΟΜΟΣ ΑΧΑΪΑΣ	1,426	1,639	1,625	1,140	0,746
ΝΟΜΟΣ ΒΟΙΩΤΙΑΣ	1,421	1,631	1,636	1,122	0,723
ΝΟΜΟΣ ΓΡΕΒΕΝΩΝ	1,444	1,711	-	1,136	0,752
ΝΟΜΟΣ ΔΡΑΜΑΣ	1,384	1,620	1,347	1,085	0,682
ΝΟΜΟΣ ΔΩΔΕΚΑΝΗΣΟΥ	1,585	1,754	-	1,268	0,897
ΝΟΜΟΣ ΕΒΡΟΥ	1,433	1,658	-	1,135	0,774
ΝΟΜΟΣ ΕΥΒΟΙΑΣ	1,439	1,634	-	1,157	0,710
ΝΟΜΟΣ ΕΥΡΥΤΑΝΙΑΣ	1,506	1,715	-	1,203	0,795
ΝΟΜΟΣ ΖΑΚΥΝΘΟΥ	1,468	1,667	-	1,159	0,869
ΝΟΜΟΣ ΗΛΕΙΑΣ	1,425	1,636	-	1,117	0,707
ΝΟΜΟΣ ΗΜΑΘΙΑΣ	1,397	1,616	-	1,106	0,680
ΝΟΜΟΣ ΗΡΑΚΛΕΙΟΥ	1,476	1,647	-	1,184	0,816
ΝΟΜΟΣ ΘΕΣΠΡΩΤΙΑΣ	1,451	1,669	-	1,157	0,766
ΝΟΜΟΣ ΘΕΣΣΑΛΟΝΙΚΗΣ	1,382	1,604	-	1,100	0,704
ΝΟΜΟΣ ΙΩΑΝΝΙΝΩΝ	1,415	1,648	-	1,134	0,703
ΝΟΜΟΣ ΚΑΒΑΛΑΣ	1,435	1,651	-	1,152	0,726
ΝΟΜΟΣ ΚΑΡΔΙΤΣΗΣ	1,431	1,639	-	1,142	0,708
ΝΟΜΟΣ ΚΑΣΤΟΡΙΑΣ	1,441	1,633	-	1,143	0,691
ΝΟΜΟΣ ΚΕΡΚΥΡΑΣ	1,469	1,673	-	1,193	0,897
ΝΟΜΟΣ ΚΕΦΑΛΛΗΝΙΑΣ	1,501	1,710	-	1,255	0,850
ΝΟΜΟΣ ΚΙΛΚΙΣ	1,403	1,706	-	1,112	0,741
ΝΟΜΟΣ ΚΟΖΑΝΗΣ	1,411	1,583	-	1,110	0,691
ΝΟΜΟΣ ΚΟΡΙΝΘΙΑΣ	1,424	1,630	-	1,125	0,706
ΝΟΜΟΣ ΚΥΚΛΑΔΩΝ	1,662	1,839	-	1,358	0,886
ΝΟΜΟΣ ΛΑΚΩΝΙΑΣ	1,455	1,648	1,460	1,148	0,748
ΝΟΜΟΣ ΛΑΡΙΣΗΣ	1,412	1,627	-	1,114	0,705
ΝΟΜΟΣ ΛΑΣΙΘΙΟΥ	1,479	1,676	-	1,170	0,824
ΝΟΜΟΣ ΛΕΣΒΟΥ	1,530	1,748	-	1,266	0,814
ΝΟΜΟΣ ΛΕΥΚΑΔΟΣ	1,477	1,664	1,520	1,172	0,746
ΝΟΜΟΣ ΜΑΓΝΗΣΙΑΣ	1,447	1,661	-	1,145	0,737
ΝΟΜΟΣ ΜΕΣΣΗΝΙΑΣ	1,440	1,660	-	1,130	0,740
ΝΟΜΟΣ ΞΑΝΘΗΣ	1,453	1,677	-	1,168	0,735
ΝΟΜΟΣ ΠΕΛΛΗΣ	1,406	1,590	-	1,092	0,692
ΝΟΜΟΣ ΠΙΕΡΙΑΣ	1,406	1,619	-	1,102	0,725
ΝΟΜΟΣ ΠΡΕΒΕΖΗΣ	1,422	1,594	-	1,124	0,671
ΝΟΜΟΣ ΡΕΘΥΜΝΗΣ	1,489	1,693	-	1,192	0,794
ΝΟΜΟΣ ΡΟΔΟΠΗΣ	1,432	1,642	-	1,128	0,742
ΝΟΜΟΣ ΣΑΜΟΥ	1,546	1,748	-	1,259	0,798
ΝΟΜΟΣ ΣΕΡΡΩΝ	1,411	1,617	-	1,102	0,753
ΝΟΜΟΣ ΤΡΙΚΑΛΩΝ	1,413	1,626	-	1,109	0,695
ΝΟΜΟΣ ΦΘΙΩΤΙΔΟΣ	1,440	1,678	-	1,137	0,736
ΝΟΜΟΣ ΦΛΩΡΙΝΗΣ	1,418	1,689	-	1,159	0,756
ΝΟΜΟΣ ΦΩΚΙΔΟΣ	1,474	1,681	-	1,207	0,799
ΝΟΜΟΣ ΧΑΛΚΙΔΙΚΗΣ	1,437	1,654	-	1,148	0,745
ΝΟΜΟΣ ΧΑΝΙΩΝ	1,465	1,667	-	1,179	0,808
ΝΟΜΟΣ ΧΙΟΥ	1,452	1,742	-	1,230	0,959
ΠΑΝΕΛΛΗΝΙΟΣ ΣΤΑΘΜΙΣΜΕΝΟΣ Μ.Ο.	1,425	1,630	1,564	1,134	0,713

2. Απλή Αμόλυβδη Βενζίνη 95 οκτανίων¹

2. α. Διαμόρφωση τιμής

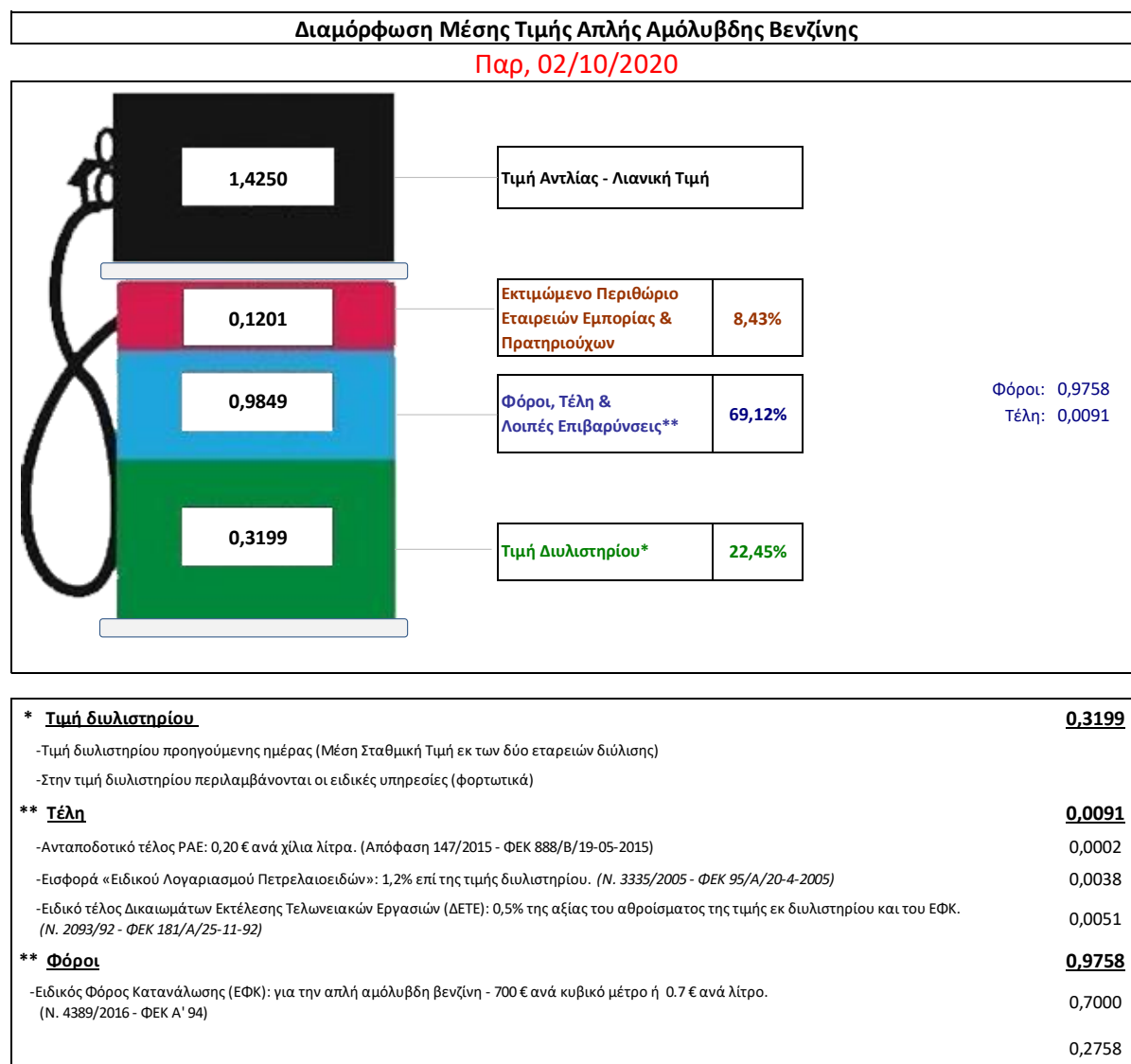
Η τιμή διυλιστηρίου της απλής αμόλυβδης βενζίνης 95 οκτανίων για την Πέμπτη 01/10/2020 διαμορφώθηκε στα 0,3199€ ανά λίτρο. Σε σχέση με την τιμή διυλιστηρίου της προηγούμενης εβδομάδας (24/09/2020) σημειώθηκε αύξηση κατά 0,0006 ευρώ ανά λίτρο (0,06 λεπτά).

Οι φόροι, τα τέλη και οι λοιπές επιβαρύνσεις αντιστοιχούν σε 0,9849 € ανά λίτρο.

Η μέση τιμή λιανικής της απλής αμόλυβδης βενζίνης 95 οκτανίων για την Παρασκευή 02/10/2020 διαμορφώθηκε στα 1,4250 € ανά λίτρο. Σε σχέση με την τιμή της προηγούμενης εβδομάδας (25/09/2020) σημειώθηκε αύξηση κατά 0,001 ευρώ ανά λίτρο (0,1 λεπτά).

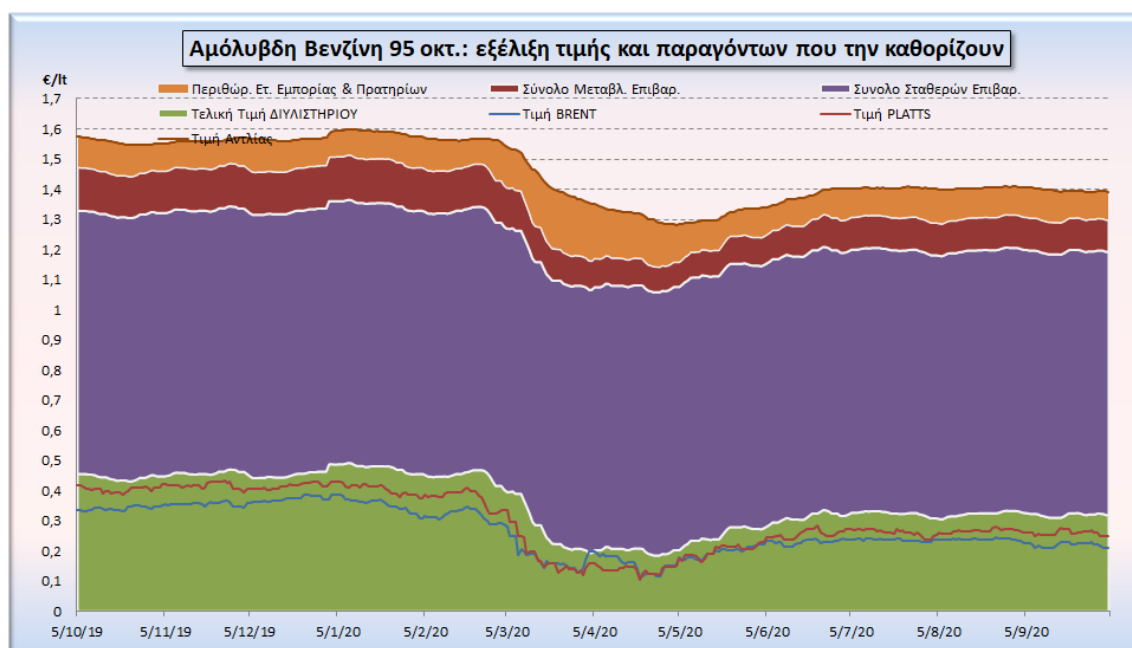
Το εκτιμώμενο περιθώριο των πρατηριούχων και των εταιρειών εμπορίας υπολογίζεται κατά μέσο όρο στα 0,1201 ανά λίτρο (12,01λεπτά).

Η τελική τιμή λιανικής διαμορφώνεται από την τιμή διυλιστηρίου κατά 22,45%, από τους φόρους (σταθερούς και μεταβλητούς) κατά 69,12%, και από τα εκτιμώμενα περιθώρια των εταιρειών εμπορίας, των μεταφορέων υγρών καυσίμων και των πρατηρίων κατά 8,43 % (βλ. παρακάτω πίνακα).



¹ Σημειώνεται ότι σύμφωνα με το αρ. 29, του Ν. 4546/2018 (ΦΕΚ Α' 101), από 1/1/2019 η βενζίνη που καταναλώνεται εγχώρια για χρήση στις μεταφορές αναμειγνύεται υποχρεωτικά είτε με αυτούσια βιοαιθανολή είτε με βιοαιθέρους που παράγονται από αλκοόλες βιολογικής προέλευσης. Η συμμετοχή της αυτούσιας βιοαιθανόλης και της αλκοόλης βιολογικής προέλευσης που χρησιμοποιείται για την παραγωγή βιοαιθέρων επί του ενεργειακού περιεχομένου του τελικού μείγματος βενζίνης ορίζεται σε ποσοστό 1% για το έτος 2019 και 3,3% για τα έτη από το 2020 και μετά.

Η εξέλιξη των διεθνών τιμών Brent, Platts (HCIF/MED), των τιμών διυλιστηρίου και των τιμών λιανικής της απλής αμόλυβδης βενζίνης 95 οκτ., καθώς και των αντίστοιχων ενδεικτικών περιθωρίων εμπορίας για το διάστημα των τελευταίων 12 μηνών παρουσιάζονται στο ακόλουθο διάγραμμα:



2. β. Χονδρική Τιμή Πώλησης

Αναλυτικά, οι μέσες κατώτατες και ανώτατες τιμές χονδρικής, καθώς και η διάμεσος τιμή ανά νομό παρουσιάζονται στον επόμενο πίνακα:

Τιμές Χονδρικής Πώλησης Απλής Αμόλυβδης Βενζίνης ανά Νομό Παρασκευή, 02 ΟΚΤΩΒΡΙΟΥ 2020

ΝΟΜΟΣ	ΜΕΣΗ ΚΑΤΩΤΑΤΗ ΜΕ ΦΠΑ	ΜΕΣΗ ΑΝΩΤΑΤΗ ΜΕ ΦΠΑ	ΔΙΑΜΕΣΟΣ ΤΙΜΗ
ΝΟΜΟΣ ΑΙΤΩΛΙΑΣ ΚΑΙ ΑΚΑΡΝΑΝΙΑΣ	1,292	1,359	1,326
ΝΟΜΟΣ ΑΡΓΟΛΙΔΟΣ	1,305	1,391	1,348
ΝΟΜΟΣ ΑΡΚΑΔΙΑΣ	1,296	1,355	1,325
ΝΟΜΟΣ ΑΡΤΗΣ	1,292	1,353	1,323
ΝΟΜΟΣ ΑΤΤΙΚΗΣ	1,310	1,442	1,376
ΝΟΜΟΣ ΑΧΑΪΑΣ	1,296	1,345	1,321
ΝΟΜΟΣ ΒΟΙΩΤΙΑΣ	1,297	1,383	1,340
ΝΟΜΟΣ ΓΡΕΒΕΝΩΝ	1,321	1,339	1,330
ΝΟΜΟΣ ΔΡΑΜΑΣ	1,297	1,330	1,314
ΝΟΜΟΣ ΔΩΔΕΚΑΝΗΣΟΥ	1,348	1,478	1,413
ΝΟΜΟΣ ΕΒΡΟΥ	1,307	1,366	1,336
ΝΟΜΟΣ ΕΥΒΟΙΑΣ	1,292	1,371	1,332
ΝΟΜΟΣ ΕΥΡΥΤΑΝΙΑΣ	1,341	1,351	1,346
ΝΟΜΟΣ ΖΑΚΥΝΘΟΥ	1,292	1,357	1,325
ΝΟΜΟΣ ΗΛΕΙΑΣ	1,301	1,371	1,336
ΝΟΜΟΣ ΗΜΑΘΙΑΣ	1,289	1,328	1,309
ΝΟΜΟΣ ΗΡΑΚΛΕΙΟΥ	1,328	1,396	1,362
ΝΟΜΟΣ ΘΕΣΠΡΩΤΙΑΣ	1,302	1,344	1,323
ΝΟΜΟΣ ΘΕΣΣΑΛΟΝΙΚΗΣ	1,305	1,352	1,328
ΝΟΜΟΣ ΙΩΑΝΝΙΝΩΝ	1,293	1,349	1,321
ΝΟΜΟΣ ΚΑΒΑΛΑΣ	1,293	1,345	1,319

ΝΟΜΟΣ	ΜΕΣΗ ΚΑΤΩΤΑΤΗ ΜΕ ΦΠΑ	ΜΕΣΗ ΑΝΩΤΑΤΗ ΜΕ ΦΠΑ	ΔΙΑΜΕΣΟΣ ΤΙΜΗ
ΝΟΜΟΣ ΚΑΡΔΙΤΣΗΣ	1,307	1,351	1,329
ΝΟΜΟΣ ΚΑΣΤΟΡΙΑΣ	1,303	1,334	1,319
ΝΟΜΟΣ ΚΕΡΚΥΡΑΣ	1,326	1,370	1,348
ΝΟΜΟΣ ΚΕΦΑΛΛΗΝΙΑΣ	1,339	1,391	1,365
ΝΟΜΟΣ ΚΙΛΚΙΣ	1,298	1,319	1,309
ΝΟΜΟΣ ΚΟΖΑΝΗΣ	1,299	1,343	1,321
ΝΟΜΟΣ ΚΟΡΙΝΘΙΑΣ	1,321	1,375	1,348
ΝΟΜΟΣ ΚΥΚΛΑΔΩΝ	1,378	1,512	1,445
ΝΟΜΟΣ ΛΑΚΩΝΙΑΣ	1,313	1,382	1,347
ΝΟΜΟΣ ΛΑΡΙΣΗΣ	1,294	1,347	1,320
ΝΟΜΟΣ ΛΑΣΙΘΙΟΥ	1,339	1,382	1,361
ΝΟΜΟΣ ΛΕΣΒΟΥ	1,308	1,416	1,362
ΝΟΜΟΣ ΛΕΥΚΑΔΟΣ	1,305	1,353	1,329
ΝΟΜΟΣ ΜΑΓΝΗΣΙΑΣ	1,293	1,382	1,337
ΝΟΜΟΣ ΜΕΣΣΗΝΙΑΣ	1,304	1,391	1,348
ΝΟΜΟΣ ΞΑΝΘΗΣ	1,298	1,326	1,312
ΝΟΜΟΣ ΠΕΛΛΗΣ	1,296	1,341	1,319
ΝΟΜΟΣ ΠΙΕΡΙΑΣ	1,293	1,349	1,321
ΝΟΜΟΣ ΠΡΕΒΕΖΗΣ	1,319	1,350	1,334
ΝΟΜΟΣ ΡΕΘΥΜΝΗΣ	1,350	1,392	1,371
ΝΟΜΟΣ ΡΟΔΟΠΗΣ	1,303	1,344	1,324
ΝΟΜΟΣ ΣΑΜΟΥ	1,323	1,441	1,382
ΝΟΜΟΣ ΣΕΡΡΩΝ	1,303	1,329	1,316
ΝΟΜΟΣ ΤΡΙΚΑΛΩΝ	1,305	1,352	1,328
ΝΟΜΟΣ ΦΘΙΩΤΙΔΟΣ	1,301	1,343	1,322
ΝΟΜΟΣ ΦΛΩΡΙΝΗΣ	1,308	1,326	1,317
ΝΟΜΟΣ ΦΩΚΙΔΟΣ	1,325	1,356	1,340
ΝΟΜΟΣ ΧΑΛΚΙΔΙΚΗΣ	1,299	1,350	1,324
ΝΟΜΟΣ ΧΑΝΙΩΝ	1,328	1,398	1,363
ΝΟΜΟΣ ΧΙΟΥ	1,287	1,389	1,338
ΣΤΑΘΜΙΣΜΕΝΟΣ Μ.Ο.*	1,309	1,396	1,353

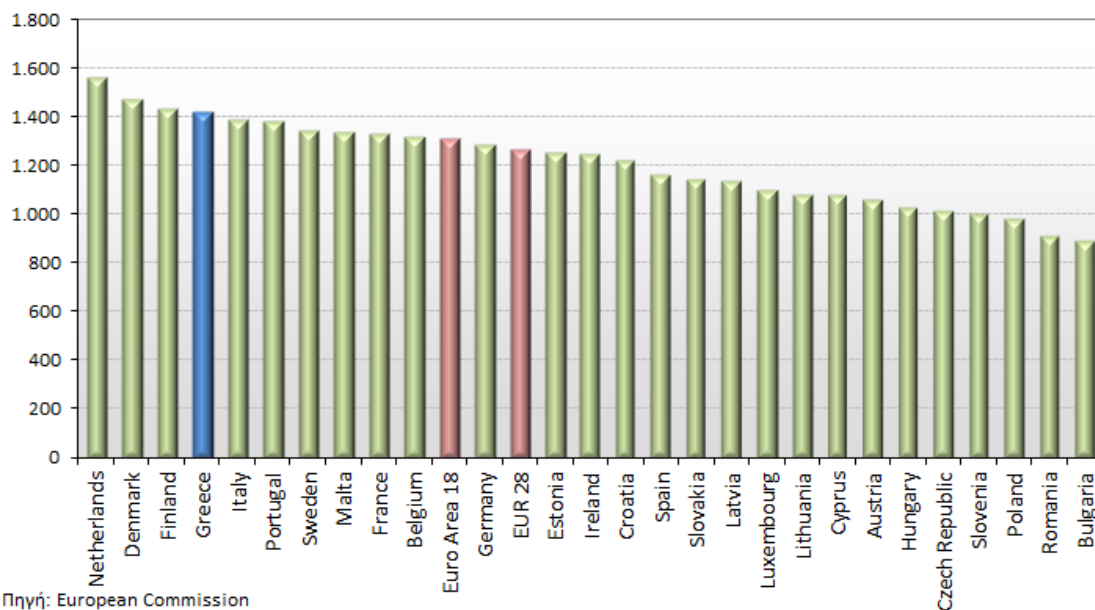
* Μέσοι όροι ελάχιστων και μέγιστων τιμών χονδρικής όπως υποβάλλονται από τις εταιρείες εμπορίας στο Παρατηρητήριο Τιμών βάσει της ΚΥΑ 978/24-10-2011.

Η στάθμιση γίνεται βάσει των όγκων πωλήσεων έτους 2019 ανά τύπο καυσίμου και ανά νομό.

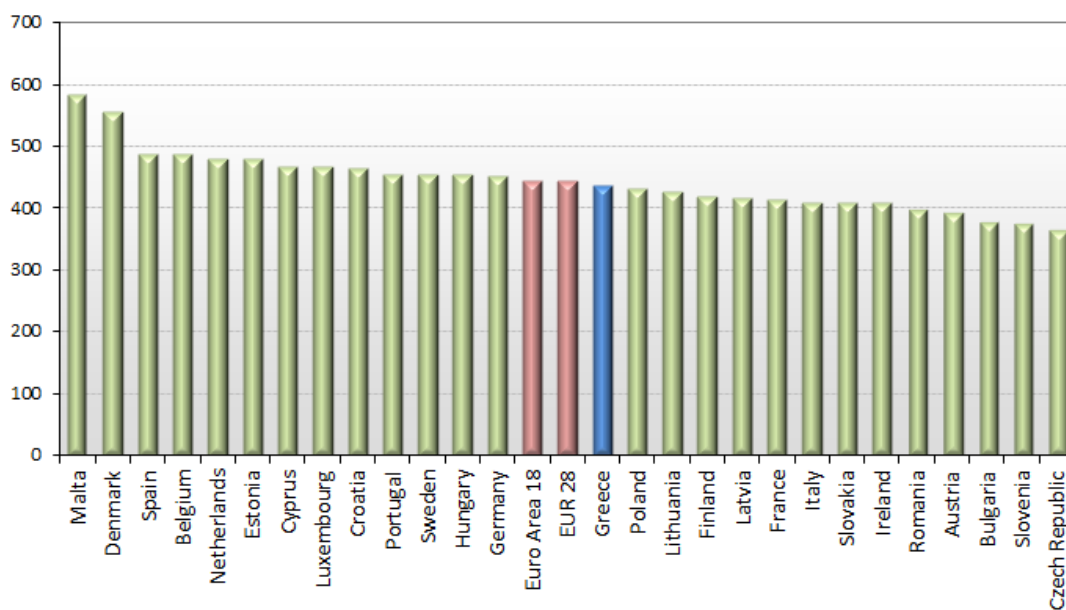
2. γ. Συγκριτικά στοιχεία με Ε.Ε.

Οι λιανικές τιμές αμόλυβδης βενζίνης με φόρους και προ φόρων στις 27 χώρες της Ε.Ε. για τις 28/09/2020 (τελευταία επίσημα στοιχεία) παρουσιάζονται συγκριτικά κατά φθίνουσα σειρά στα παρακάτω διαγράμματα:

Euro-super 95 (weekly prices with taxes) - 28/09/2020



Euro-super 95 (weekly prices without taxes) - 28/09/2020



Αναλυτικά στοιχεία για τις τιμές καυσίμων και τους φόρους στις 27 χώρες της Ε.Ε. παρουσιάζονται στην ιστοσελίδα της Ευρωπαϊκής Επιτροπής: http://ec.europa.eu/energy/observatory/oil/bulletin_en.htm

*Οι συγκρίσεις των τιμών μεταξύ των διαφόρων χωρών θα πρέπει να γίνονται με ιδιαίτερη προσοχή εξαιτίας των διαφορών στην ποιότητα των προϊόντων, στις πρακτικές μάρκετινγκ, στις δομές της αγοράς και στις καταναλωτικές συνήθειες που επικρατούν σε κάθε χώρα.

3. Πετρέλαιο Κίνησης (Biodiesel)

3. α. Διαμόρφωση τιμής

Η τιμή διυλιστηρίου του πετρελαίου κίνησης για την Πέμπτη 01/10/2020 διαμορφώθηκε στα 0,3338 € ανά λίτρο. Σε σχέση με την τιμή διυλιστηρίου της προηγούμενης εβδομάδας (24/09/2020) σημειώθηκε αύξηση κατά 0,0037€ ανά λίτρο (0,37λεπτά).

Οι φόροι, τα τέλη και οι λοιπές επιβαρύνσεις αντιστοιχούν σε 0,6374 € ανά λίτρο.

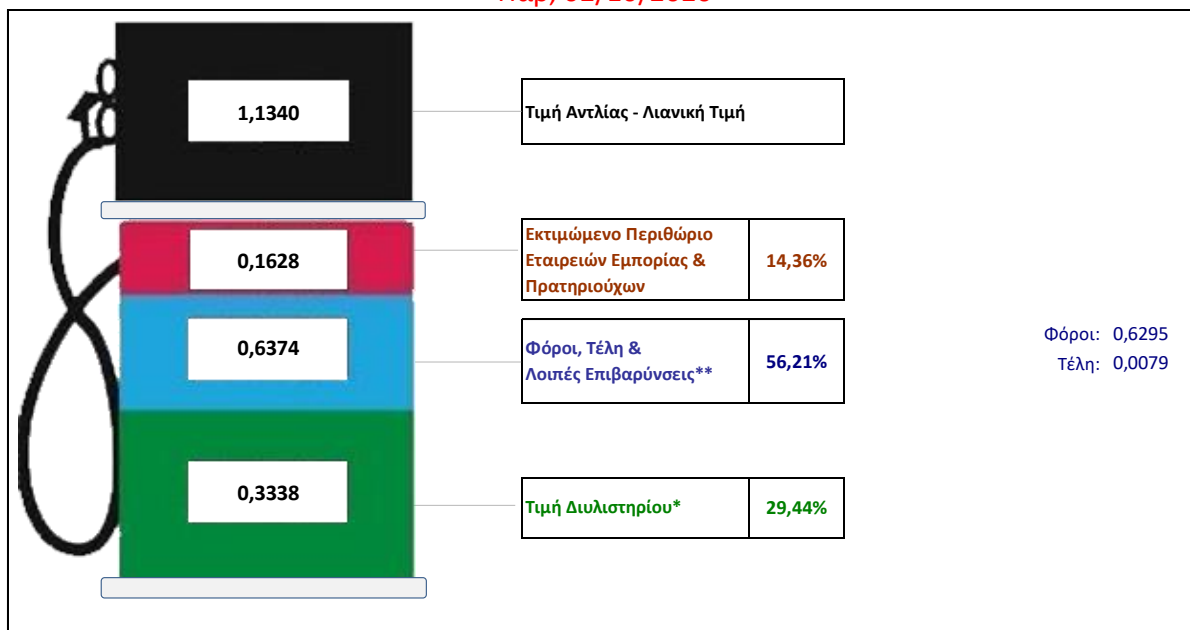
Η μέση τιμή λιανικής του πετρελαίου κίνησης για την Παρασκευή 02/10/2020 διαμορφώθηκε στα 1,1340 € ανά λίτρο. Σε σχέση με την τιμή της προηγούμενης εβδομάδας (25/09/2020) σημειώθηκε μείωση κατά 0,001€ ανά λίτρο (0,1 λεπτά).

Το εκτιμώμενο περιθώριο των πρατηριούχων και των εταιρειών εμπορίας υπολογίζεται κατά μέσο όρο στα 0,1628€ ανά λίτρο (16,28 λεπτά).

Η τελική τιμή λιανικής διαμορφώνεται από την τιμή διυλιστηρίου κατά 29,44%, από τους φόρους σταθερούς και μεταβλητούς) κατά 56,21 %, και από τα εκτιμώμενα περιθώρια των εταιρειών εμπορίας, των μεταφορέων υγρών καυσίμων και των πρατηρίων κατά 14,36 % (βλ. παρακάτω πίνακα).

Διαμόρφωση Μέσης Τιμής Πετρελαίου Κίνησης

Παρ, 02/10/2020



* **Τιμή διυλιστηρίου** **0,3338**

-Τιμή διυλιστηρίου προηγούμενης ημέρας (Μέση Σταθμική Τιμή εκ των δύο εταιρειών διύλισης)

-Στην τιμή διυλιστηρίου περιλαμβάνονται οι ειδικές υπηρεσίες (φορτωτικά)

** **Τέλη** **0,0079**

-Αναποδοτικό τέλος ΡΑΕ: 0,20 € ανά χίλια λίτρα. (Απόφαση 147/2015 - ΦΕΚ 888/Β/19-05-2015)

0,0002

-Εισφορά «Ειδικού Λογαριασμού Πετρελαιοειδών»: 1,2% επί της τιμής διυλιστηρίου. (Ν. 3335/2005 - ΦΕΚ 95/Α/20-4-2005)

0,0040

-Ειδικό τέλος Δικαιωμάτων Εκτέλεσης Τελωνειακών Εργασιών (ΔΕΤΕ): 0,5% της αξίας του αθροίσματος της τιμής εκ διυλιστηρίου και του ΕΦΚ. (Ν. 2093/92 - ΦΕΚ 181/Α/25-11-92)

0,0037

** **Φόροι** **0,6295**

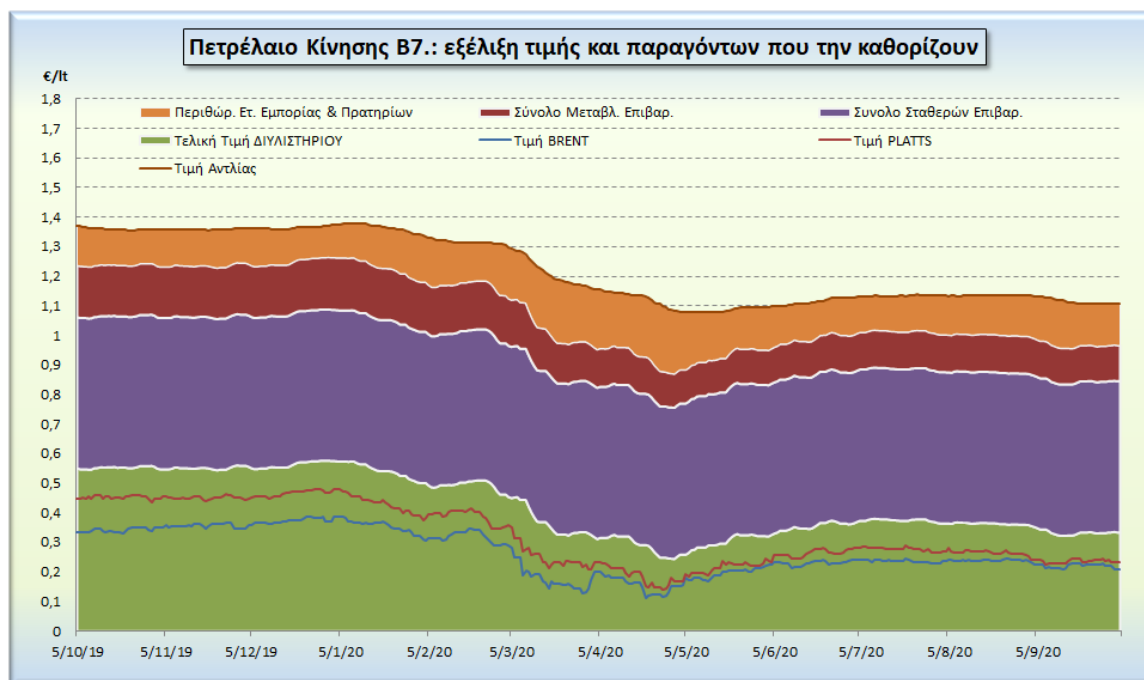
-Ειδικός Φόρος Κατανάλωσης (ΕΦΚ): για το πετρέλαιο κίνησης - 410 € ανά κυβικό μέτρο ή 0,41 € ανά λίτρο. (Ν. 4389/2016 - ΦΕΚ Α' 94)

0,4100

-Φόρος Προστιθέμενης Αξίας (ΦΠΑ): 24% επί του συνόλου της τιμής διυλιστηρίου των μικτών ονομαστικών περιθωρίων κέρδους και των παραπάνω φορολογικών επιβαρύνσεων. (Ν. 2859/2000 όπως τροποποιήθηκε και ισχύει με το Ν. 4389/2016 (ΦΕΚ Α' 94)

0,2195

Η εξέλιξη των διεθνών τιμών Brent, Platts (HCIF/MED), των τιμών διυλιστηρίου και των τιμών λιανικής για το πετρέλαιο κίνησης, καθώς και των αντίστοιχων ενδεικτικών περιθωρίων εμπορίας για το διάστημα των τελευταίων 12 μηνών παρουσιάζονται στο ακόλουθο διάγραμμα:



3. β. Χονδρική Τιμή Πώλησης

Αναλυτικά, οι μέσες κατώτατες και ανώτατες τιμές χονδρικής, καθώς και η διάμεσος τιμή ανά νομό παρουσιάζονται στον επόμενο πίνακα:

Τιμές Χονδρικής Πώλησης Πετρελαίου Κίνησης ανά Νομό

Παρασκευή, 02 ΟΚΤΩΒΡΙΟΥ 2020

ΝΟΜΟΣ	ΜΕΣΗ ΚΑΤΩΤΑΤΗ ΜΕ ΦΠΑ	ΜΕΣΗ ΑΝΩΤΑΤΗ ΜΕ ΦΠΑ	ΔΙΑΜΕΣΟΣ ΤΙΜΗ
ΝΟΜΟΣ ΑΙΤΩΛΙΑΣ ΚΑΙ ΑΚΑΡΝΑΝΙΑΣ	0,947	1,021	0,984
ΝΟΜΟΣ ΑΡΓΟΛΙΔΟΣ	0,961	1,059	1,010
ΝΟΜΟΣ ΑΡΚΑΔΙΑΣ	0,950	1,023	0,987
ΝΟΜΟΣ ΑΡΤΗΣ	0,947	1,027	0,987
ΝΟΜΟΣ ΑΤΤΙΚΗΣ	0,945	1,095	1,020
ΝΟΜΟΣ ΑΧΑΪΑΣ	0,952	1,005	0,979
ΝΟΜΟΣ ΒΟΙΩΤΙΑΣ	0,949	1,051	1,000
ΝΟΜΟΣ ΓΡΕΒΕΝΩΝ	1,053	1,071	1,062
ΝΟΜΟΣ ΔΡΑΜΑΣ	1,003	1,043	1,023
ΝΟΜΟΣ ΔΩΔΕΚΑΝΗΣΟΥ	1,088	1,203	1,145
ΝΟΜΟΣ ΕΒΡΟΥ	0,965	1,033	0,999
ΝΟΜΟΣ ΕΥΒΟΙΑΣ	0,948	1,020	0,984
ΝΟΜΟΣ ΕΥΡΥΤΑΝΙΑΣ	0,995	1,014	1,005
ΝΟΜΟΣ ΖΑΚΥΝΘΟΥ	0,948	1,027	0,988
ΝΟΜΟΣ ΗΛΕΙΑΣ	0,958	1,046	1,002
ΝΟΜΟΣ ΗΜΑΘΙΑΣ	0,982	1,025	1,004
ΝΟΜΟΣ ΗΡΑΚΛΕΙΟΥ	0,981	1,051	1,016
ΝΟΜΟΣ ΘΕΣΠΡΩΤΙΑΣ	1,008	1,051	1,030
ΝΟΜΟΣ ΘΕΣΣΑΛΟΝΙΚΗΣ	0,992	1,051	1,022
ΝΟΜΟΣ ΙΩΑΝΝΙΝΩΝ	0,947	1,027	0,987
ΝΟΜΟΣ ΚΑΒΑΛΑΣ	0,945	1,017	0,981
ΝΟΜΟΣ ΚΑΡΔΙΤΣΗΣ	0,964	1,011	0,988
ΝΟΜΟΣ ΚΑΣΤΟΡΙΑΣ	0,959	1,013	0,986
ΝΟΜΟΣ ΚΕΡΚΥΡΑΣ	0,981	1,045	1,013

ΝΟΜΟΣ	ΜΕΣΗ ΚΑΤΩΤΑΤΗ ΜΕ ΦΠΑ	ΜΕΣΗ ΑΝΩΤΑΤΗ ΜΕ ΦΠΑ	ΔΙΑΜΕΣΟΣ ΤΙΜΗ
ΝΟΜΟΣ ΚΕΦΑΛΛΗΝΙΑΣ	0,989	1,055	1,022
ΝΟΜΟΣ ΚΙΛΚΙΣ	1,000	1,020	1,010
ΝΟΜΟΣ ΚΟΖΑΝΗΣ	1,006	1,053	1,030
ΝΟΜΟΣ ΚΟΡΙΝΘΙΑΣ	0,961	1,036	0,999
ΝΟΜΟΣ ΚΥΚΛΑΔΩΝ	1,099	1,236	1,167
ΝΟΜΟΣ ΛΑΚΩΝΙΑΣ	0,970	1,052	1,011
ΝΟΜΟΣ ΛΑΡΙΣΗΣ	0,997	1,065	1,031
ΝΟΜΟΣ ΛΑΣΙΘΙΟΥ	0,997	1,037	1,017
ΝΟΜΟΣ ΛΕΣΒΟΥ	0,977	1,089	1,033
ΝΟΜΟΣ ΛΕΥΚΑΔΟΣ	0,961	1,019	0,990
ΝΟΜΟΣ ΜΑΓΝΗΣΙΑΣ	0,950	1,042	0,996
ΝΟΜΟΣ ΜΕΣΣΗΝΙΑΣ	0,961	1,055	1,008
ΝΟΜΟΣ ΞΑΝΘΗΣ	0,953	0,984	0,968
ΝΟΜΟΣ ΠΕΛΛΗΣ	0,989	1,043	1,016
ΝΟΜΟΣ ΠΙΕΡΙΑΣ	0,990	1,044	1,017
ΝΟΜΟΣ ΠΡΕΒΕΖΗΣ	0,961	1,011	0,986
ΝΟΜΟΣ ΡΕΘΥΜΝΗΣ	1,004	1,054	1,029
ΝΟΜΟΣ ΡΟΔΟΠΗΣ	0,954	1,014	0,984
ΝΟΜΟΣ ΣΑΜΟΥ	0,990	1,064	1,027
ΝΟΜΟΣ ΣΕΡΡΩΝ	1,003	1,041	1,022
ΝΟΜΟΣ ΤΡΙΚΑΛΩΝ	1,008	1,058	1,033
ΝΟΜΟΣ ΦΘΙΩΤΙΔΟΣ	0,959	1,014	0,987
ΝΟΜΟΣ ΦΛΩΡΙΝΗΣ	1,041	1,079	1,060
ΝΟΜΟΣ ΦΩΚΙΔΟΣ	0,970	1,031	1,001
ΝΟΜΟΣ ΧΑΛΚΙΔΙΚΗΣ	0,952	1,019	0,986
ΝΟΜΟΣ ΧΑΝΙΩΝ	0,989	1,057	1,023
ΝΟΜΟΣ ΧΙΟΥ	0,961	1,060	1,010
ΣΤΑΘΜΙΣΜΕΝΟΣ Μ.Ο.*	0,972	1,058	1,015

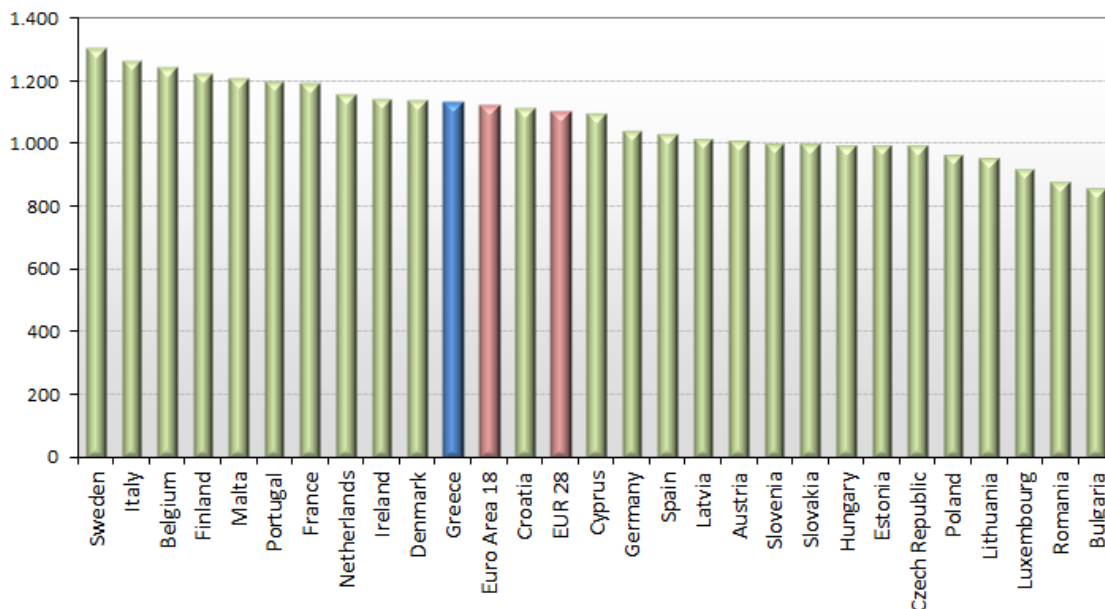
* Μέσοι όροι ελάχιστων και μέγιστων τιμών χονδρικής όπως υποβάλλονται από τις εταιρείες εμπορίας στο Παρατηρητήριο Τιμών βάσει της ΚΥΑ 978/24-10-2011.

Η στάθμιση γίνεται βάσει των όγκων πωλήσεων έτους 2019 ανά τύπο καυσίμου και ανά νομό.

3. γ. Συγκριτικά στοιχεία με Ε.Ε.

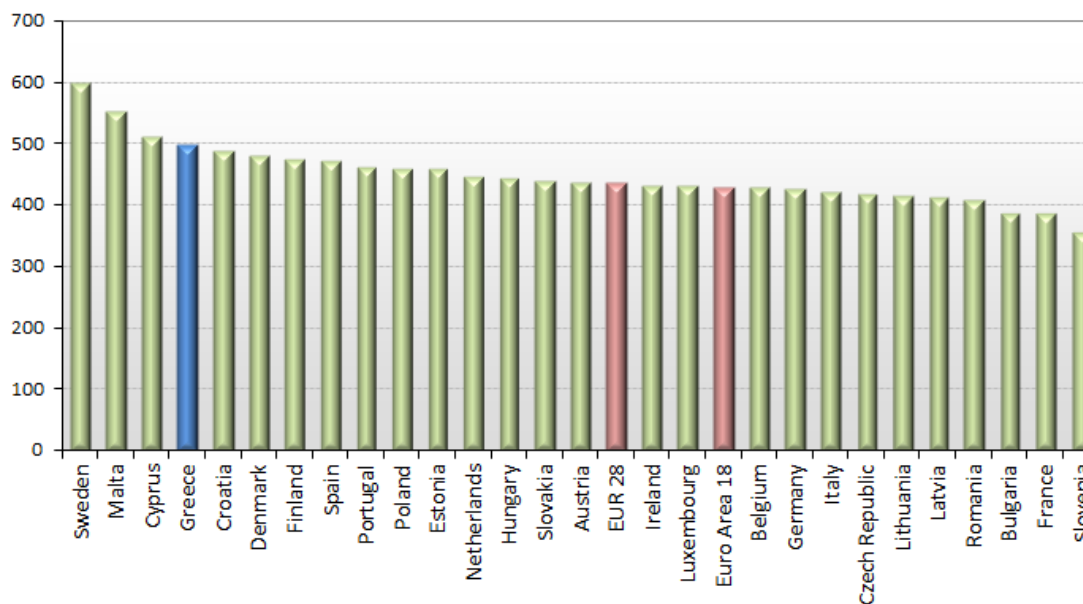
Οι λιανικές τιμές πετρελαίου κίνησης με φόρους και προ φόρων στις 27 χώρες της Ε.Ε. για τις 28/09/2020 (τελευταία επίσημα στοιχεία) παρουσιάζονται συγκριτικά κατά φθίνουσα σειρά στα παρακάτω διαγράμματα:

Automotive gas oil (weekly prices with taxes) - 28/09/2020



Πηγή: European Commission

Automotive gas oil (weekly prices without taxes) - 28/09/2020



Πηγή: European Commission

Αναλυτικά στοιχεία για τις τιμές καυσίμων και τους φόρους στις 27 χώρες της Ε.Ε. παρουσιάζονται στην ιστοσελίδα της Ευρωπαϊκής Επιτροπής: http://ec.europa.eu/energy/observatory/oil/bulletin_en.htm

*Οι συγκρίσεις των τιμών μεταξύ των διαφόρων χωρών θα πρέπει να γίνονται με ιδιαίτερη προσοχή εξαιτίας των διαφορών στην ποιότητα των προϊόντων, στις πρακτικές μάρκετινγκ, στις δομές της αγοράς και στις καταναλωτικές συνήθειες που επικρατούν σε κάθε χώρα.

[ΘΕΣΗ ΑΚΡΙΒΟΥΣ ΑΝΤΙΓΡΑΦΟΥ]

Ο ΠΡΟΪΣΤΑΜΕΝΟΣ ΔΙΕΥΘΥΝΣΗΣ

ΠΕΡΙΣΤΕΡΗΣ ΣΠΥΡΙΑΔΩΝ