

ΣΧΕΔΙΟ



ΕΛΛΗΝΙΚΗ ΔΗΜΟΚΡΑΤΙΑ
ΥΠΟΥΡΓΕΙΟ
ΑΝΑΠΤΥΞΗΣ ΚΑΙ ΕΠΕΝΔΥΣΕΩΝ

Αθήνα, [ΗΜ. ΕΓΓΡΑΦΟΥ]

**Διυηρεσιακή Μονάδα Ελέγχου Αγοράς
Διεύθυνση Διαχείρισης Δεδομένων Στατιστικής
Επεξεργασίας & Εποπτείας Ηλεκτρονικού
Εμπορίου
Τμήμα Διαχείρισης Πληροφοριών & Εποπτείας
Ηλεκτρονικού Εμπορίου**

Αριθ. Πρωτ. : [ΑΡ. ΠΡΩΤ] - [ΗΜ.]

Ταχ. Δ/ση : Πλ. Κάνιγγος, Αθήνα
Ταχ. Κώδικας : 106 77
Πληροφορίες : Νικολοπούλου Μαρία
Τηλέφωνο : 213 1514 284
Fax : 210 3815 317
Email : fuelprices@mindev.gov.gr
Ιστοσελίδα : www.mindev.gov.gr

ΠΡΟΣ : ΑΝΑΡΤΗΤΕΟ ΣΤΟ FUELPRICES

ΕΒΔΟΜΑΔΙΑΙΟ ΔΕΛΤΙΟ ΕΠΙΣΚΟΠΗΣΗΣ ΤΙΜΩΝ ΚΑΥΣΙΜΩΝ

Παρασκευή, 02 Σεπτεμβρίου 2022

1. Τιμές Παρατηρητηρίου Υγρών Καυσίμων

Οι λιανικές τιμές των υγρών καυσίμων (αμόλυβδη 95 οκτ., σούπερ αμόλυβδη 100 οκτ., σούπερ LRP, πετρέλαιο κίνησης, πετρέλαιο θέρμανσης και υγραέριο κίνησης) αναρτώνται αναλυτικά στην ιστοσελίδα του Παρατηρητηρίου Τιμών Υγρών Καυσίμων του Υπουργείου Ανάπτυξης και Επενδύσεων www.fuelprices.gr, όπου παρουσιάζονται καθημερινά οι μέσες τιμές σε όλους τους Νομούς της χώρας.

Μέσες τιμές λιανικής πώλησης καυσίμων για όλη την Ελλάδα, για την
Παρασκευή, 02 Σεπτεμβρίου 2022
(τιμές σε €/лт, συμπ. ΦΠΑ)

Προϊόν	Αρ. Παρατηριών	Μέση Τιμή
Αμόλυβδη 95 οκτ.	4.320	2,028
Αμόλυβδη 100 οκτ.	2.343	2,248
Super	-	-
Diesel Κίνησης	4.760	1,957
Υγραέριο κίνησης (Autogas)	972	0,951

* Η μέση τιμή πανελλαδικά υπολογίζεται από τον σταθμισμένο μέσο όρο με βάση τους όγκους πωλήσεων έτους 2019 ανά τύπο καυσίμου ανά νομό.

** Δεν καταγράφεται κατανάλωση στο πετρέλαιο θέρμανσης για τη χρονική περίοδο 30/4 έως 15/10 κάθε έτους.

Μέσες τιμές λιανικής πώλησης καυσίμων ανά Νομό, για την
Παρασκευή, 02 Σεπτεμβρίου 2022
(τιμές σε €/лт, συμπ. ΦΠΑ)

ΝΟΜΟΣ	Αμόλυβδη 95 οκτ.	Αμόλυβδη 100 οκτ.	Super	Diesel Κίνησης	Υγραέριο κίνησης (Autogas)
ΝΟΜΟΣ ΑΤΤΙΚΗΣ	1,980	2,208	-	1,927	0,879
ΝΟΜΟΣ ΑΙΤΩΛΙΑΣ ΚΑΙ ΑΚΑΡΝΑΝΙΑΣ	2,075	2,358	-	1,996	1,059
ΝΟΜΟΣ ΑΡΓΟΛΙΔΟΣ	2,037	2,257	-	1,941	0,939
ΝΟΜΟΣ ΑΡΚΑΔΙΑΣ	2,057	2,331	-	1,972	0,981
ΝΟΜΟΣ ΑΡΤΗΣ	2,038	2,304	-	1,966	0,996
ΝΟΜΟΣ ΑΧΑΪΑΣ	2,029	2,273	-	1,972	1,053
ΝΟΜΟΣ ΒΟΙΩΤΙΑΣ	2,045	2,314	-	1,954	0,988
ΝΟΜΟΣ ΓΡΕΒΕΝΩΝ	2,092	2,408	-	1,980	1,023
ΝΟΜΟΣ ΔΡΑΜΑΣ	2,051	2,284	-	1,949	0,958
ΝΟΜΟΣ ΔΩΔΕΚΑΝΗΣΟΥ	2,183	2,338	-	2,057	1,196
ΝΟΜΟΣ ΕΒΡΟΥ	2,055	2,251	-	1,969	1,029
ΝΟΜΟΣ ΕΥΒΟΙΑΣ	2,058	2,262	-	1,977	0,951
ΝΟΜΟΣ ΕΥΡΥΤΑΝΙΑΣ	2,134	2,365	-	2,037	0,977
ΝΟΜΟΣ ΖΑΚΥΝΘΟΥ	2,082	2,274	-	1,991	1,061
ΝΟΜΟΣ ΗΛΕΙΑΣ	2,046	2,287	-	1,947	0,956
ΝΟΜΟΣ ΗΜΑΘΙΑΣ	2,010	2,264	-	1,926	0,896
ΝΟΜΟΣ ΗΡΑΚΛΕΙΟΥ	2,088	2,260	-	1,995	1,077
ΝΟΜΟΣ ΘΕΣΠΡΩΤΙΑΣ	2,048	2,309	-	1,951	1,004
ΝΟΜΟΣ ΘΕΣΣΑΛΟΝΙΚΗΣ	1,978	2,222	-	1,924	0,909
ΝΟΜΟΣ ΙΩΑΝΝΙΝΩΝ	2,039	2,308	-	1,960	0,960
ΝΟΜΟΣ ΚΑΒΑΛΑΣ	2,043	2,288	-	1,963	0,989
ΝΟΜΟΣ ΚΑΡΔΙΤΣΗΣ	2,047	2,287	-	1,953	0,970
ΝΟΜΟΣ ΚΑΣΤΟΡΙΑΣ	2,057	2,285	-	1,958	0,947
ΝΟΜΟΣ ΚΕΡΚΥΡΑΣ	2,093	2,308	-	2,008	1,102
ΝΟΜΟΣ ΚΕΦΑΛΛΗΝΙΑΣ	2,116	2,354	-	2,025	1,119
ΝΟΜΟΣ ΚΙΛΚΙΣ	2,035	2,302	-	1,946	0,965
ΝΟΜΟΣ ΚΟΖΑΝΗΣ	2,024	2,246	-	1,959	0,921
ΝΟΜΟΣ ΚΟΡΙΝΘΙΑΣ	2,030	2,250	-	1,962	0,952
ΝΟΜΟΣ ΚΥΚΛΑΔΩΝ	2,308	2,508	-	2,157	1,230
ΝΟΜΟΣ ΛΑΚΩΝΙΑΣ	2,060	2,315	-	1,973	0,990
ΝΟΜΟΣ ΛΑΡΙΣΗΣ	2,034	2,268	-	1,952	0,961
ΝΟΜΟΣ ΛΑΣΙΘΙΟΥ	2,097	2,261	-	1,994	1,151
ΝΟΜΟΣ ΛΕΣΒΟΥ	2,123	2,318	-	1,980	1,123
ΝΟΜΟΣ ΛΕΥΚΑΔΟΣ	2,113	2,313	-	2,031	1,008
ΝΟΜΟΣ ΜΑΓΝΗΣΙΑΣ	2,069	2,300	-	1,975	0,971
ΝΟΜΟΣ ΜΕΣΣΗΝΙΑΣ	2,062	2,314	-	1,973	0,998
ΝΟΜΟΣ ΞΑΝΘΗΣ	2,055	2,348	-	1,972	0,974
ΝΟΜΟΣ ΠΕΛΛΗΣ	2,033	2,276	-	1,943	0,913
ΝΟΜΟΣ ΠΙΕΡΙΑΣ	2,019	2,256	-	1,938	0,998
ΝΟΜΟΣ ΠΡΕΒΕΖΗΣ	2,036	2,257	-	1,964	0,933
ΝΟΜΟΣ ΡΕΘΥΜΝΗΣ	2,111	2,294	-	2,008	1,126
ΝΟΜΟΣ ΡΟΔΟΠΗΣ	2,041	2,283	-	1,949	0,981
ΝΟΜΟΣ ΣΑΜΟΥ	2,113	2,328	-	1,983	1,138
ΝΟΜΟΣ ΣΕΡΡΩΝ	2,040	2,291	-	1,938	0,980
ΝΟΜΟΣ ΤΡΙΚΑΛΩΝ	2,016	2,239	-	1,942	0,947
ΝΟΜΟΣ ΦΘΙΩΤΙΔΟΣ	2,056	2,328	-	1,979	1,004
ΝΟΜΟΣ ΦΛΩΡΙΝΗΣ	2,034	2,274	-	1,968	0,969
ΝΟΜΟΣ ΦΩΚΙΔΟΣ	2,103	2,308	-	2,023	1,023
ΝΟΜΟΣ ΧΑΛΚΙΔΙΚΗΣ	2,062	2,305	-	1,986	0,965
ΝΟΜΟΣ ΧΑΝΙΩΝ	2,072	2,282	-	2,006	1,161
ΝΟΜΟΣ ΧΙΟΥ	2,032	2,318	-	1,892	1,295
ΠΑΝΕΛΛΗΝΙΟΣ ΣΤΑΘΜΙΣΜΕΝΟΣ Μ.Ο.	2,028	2,248	-	1,957	0,951

2. Απλή Αμόλυβδη Βενζίνη 95 οκτανίων¹

2. α. Διαμόρφωση τιμής

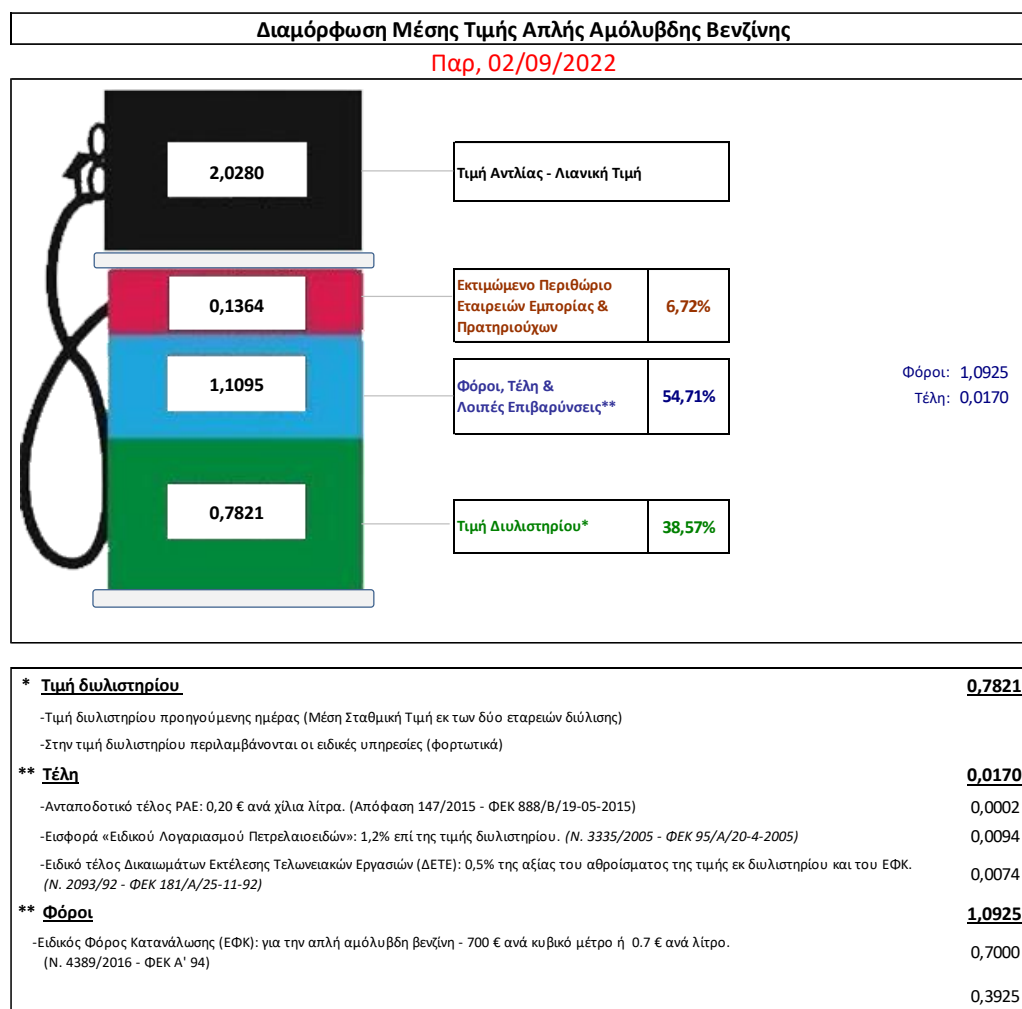
Η τιμή διυλιστηρίου της απλής αμόλυβδης βενζίνης 95 οκτανίων για την Πέμπτη 01/09/2022 διαμορφώθηκε στα 0,7821€ ανά λίτρο. Σε σχέση με την τιμή διυλιστηρίου της προηγούμενης εβδομάδας 25/08/2022 σημειώθηκε μείωση κατά 0,0439 ευρώ ανά λίτρο (4,39 λεπτά).

Οι φόροι, τα τέλη και οι λοιπές επιβαρύνσεις αντιστοιχούν σε 1,1095 € ανά λίτρο.

Η μέση τιμή λιανικής της απλής αμόλυβδης βενζίνης 95 οκτανίων για την Παρασκευή 02/09/2022 διαμορφώθηκε στα 2,0280€ ανά λίτρο. Σε σχέση με την τιμή της προηγούμενης εβδομάδας 26/08/2022 σημειώθηκε μείωση κατά 0,025 ευρώ ανά λίτρο (2,5 λεπτά).

Το εκτιμώμενο περιθώριο των πρατηριούχων και των εταιρειών εμπορίας υπολογίζεται κατά μέσο όρο στα 0,1364 ανά λίτρο (13,64 λεπτά).

Η τελική τιμή λιανικής διαμορφώνεται από την τιμή διυλιστηρίου κατά 38,57%, από τους φόρους (σταθερούς και μεταβλητούς) κατά 54,71%, και από τα εκτιμώμενα περιθώρια των εταιρειών εμπορίας, των μεταφορέων υγρών καυσίμων και των πρατηρίων κατά 6,72% (βλ. παρακάτω πίνακα).



¹ Σημειώνεται ότι σύμφωνα με το αρ. 29, του Ν. 4546/2018 (ΦΕΚ Α' 101), από 1/1/2019 η βενζίνη που καταναλώνεται εγχώρια για χρήση στις μεταφορές αναμειγνύεται υποχρεωτικά είτε με αυτούσια βιοαιθανόλη είτε με βιοαιθέρες που παράγονται από αλκοόλες βιολογικής προέλευσης. Η συμμετοχή της αυτούσιας βιοαιθανόλης και της αλκοόλης βιολογικής προέλευσης που χρησιμοποιείται για την παραγωγή βιοαιθέρων επί του ενεργειακού περιεχομένου του τελικού μείγματος βενζίνης ορίζεται σε ποσοστό 1% για το έτος 2019 και 3,3% για τα έτη από το 2020 και μετά.

2. β. Χονδρική Τιμή Πώλησης

Αναλυτικά, οι μέσες κατώτατες και ανώτατες τιμές χονδρικής, καθώς και η διάμεσος τιμή ανά νομό παρουσιάζονται στον επόμενο πίνακα:

Τιμές Χονδρικής Πώλησης Απλής Αμόλυβδης Βενζίνης ανά Νομό
Παρασκευή, 02 Σεπτεμβρίου 2022

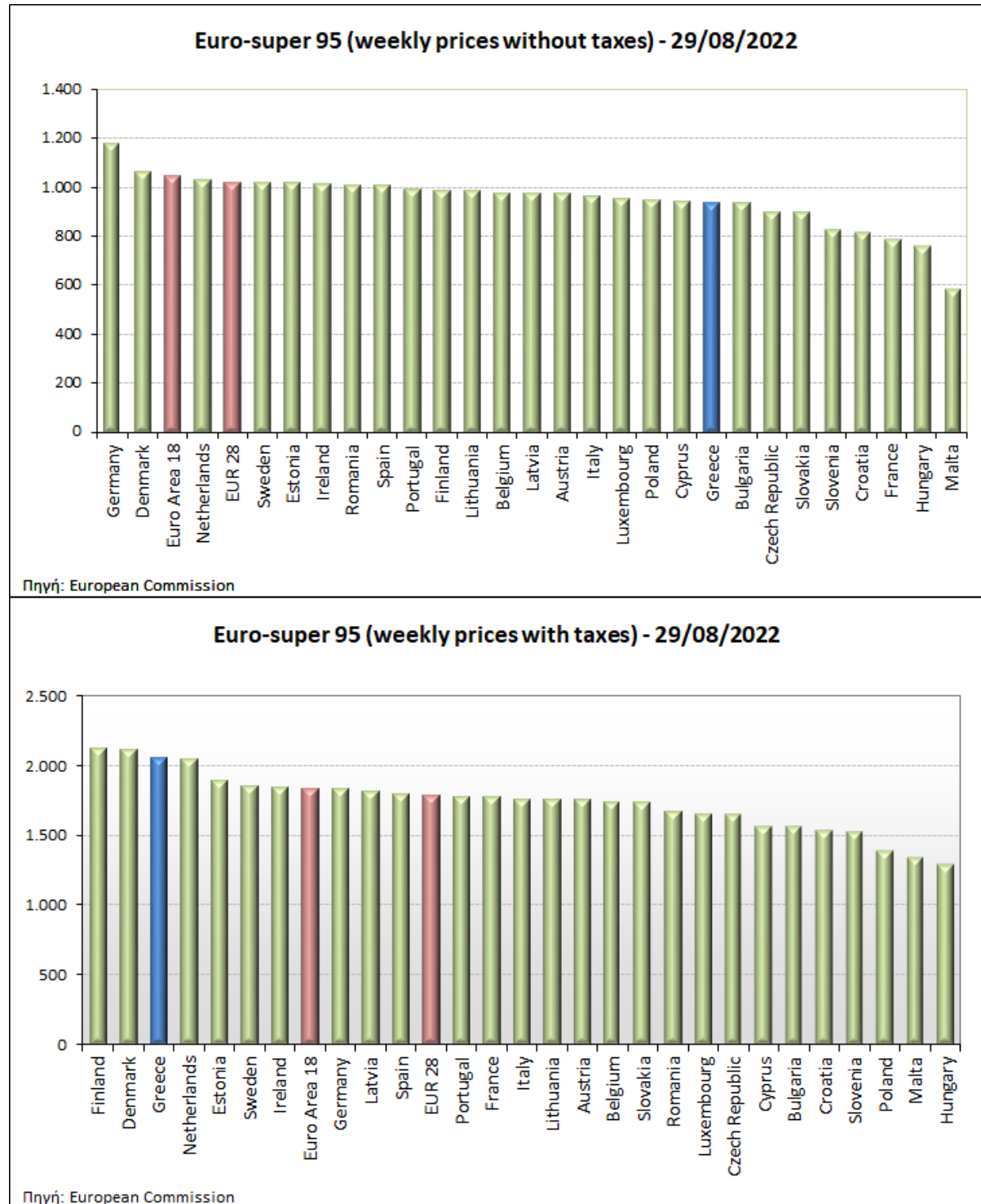
ΝΟΜΟΣ	ΜΕΣΗ ΚΑΤΩΤΑΤΗ ΜΕ ΦΠΑ	ΜΕΣΗ ΑΝΩΤΑΤΗ ΜΕ ΦΠΑ	ΔΙΑΜΕΣΟΣ ΤΙΜΗ
ΝΟΜΟΣ ΑΙΤΩΛΙΑΣ ΚΑΙ ΑΚΑΡΝΑΝΙΑΣ	1,854	1,905	1,879
ΝΟΜΟΣ ΑΡΓΟΛΙΔΟΣ	1,870	1,897	1,884
ΝΟΜΟΣ ΑΡΚΑΔΙΑΣ	1,864	1,892	1,878
ΝΟΜΟΣ ΑΡΤΗΣ	1,856	1,899	1,878
ΝΟΜΟΣ ΑΤΤΙΚΗΣ	1,875	1,939	1,907
ΝΟΜΟΣ ΑΧΑΪΑΣ	1,855	1,874	1,865
ΝΟΜΟΣ ΒΟΙΩΤΙΑΣ	1,849	1,913	1,881
ΝΟΜΟΣ ΓΡΕΒΕΝΩΝ	1,866	1,891	1,879
ΝΟΜΟΣ ΔΡΑΜΑΣ	1,856	1,875	1,865
ΝΟΜΟΣ ΔΩΔΕΚΑΝΗΣΟΥ	1,908	1,997	1,952
ΝΟΜΟΣ ΕΒΡΟΥ	1,862	1,906	1,884
ΝΟΜΟΣ ΕΥΒΟΙΑΣ	1,853	1,917	1,885
ΝΟΜΟΣ ΕΥΡΥΤΑΝΙΑΣ	1,903	1,917	1,910
ΝΟΜΟΣ ΖΑΚΥΝΘΟΥ	1,854	1,901	1,877
ΝΟΜΟΣ ΗΛΕΙΑΣ	1,835	1,953	1,894
ΝΟΜΟΣ ΗΜΑΘΙΑΣ	1,842	1,868	1,855
ΝΟΜΟΣ ΗΡΑΚΛΕΙΟΥ	1,889	1,943	1,916
ΝΟΜΟΣ ΘΕΣΠΡΩΤΙΑΣ	1,863	1,881	1,872
ΝΟΜΟΣ ΘΕΣΣΑΛΟΝΙΚΗΣ	1,867	1,900	1,884
ΝΟΜΟΣ ΙΩΑΝΝΙΝΩΝ	1,854	1,892	1,873
ΝΟΜΟΣ ΚΑΒΑΛΑΣ	1,864	1,902	1,883
ΝΟΜΟΣ ΚΑΡΔΙΤΣΗΣ	1,859	1,886	1,872
ΝΟΜΟΣ ΚΑΣΤΟΡΙΑΣ	1,842	1,889	1,866
ΝΟΜΟΣ ΚΕΡΚΥΡΑΣ	1,874	1,919	1,897
ΝΟΜΟΣ ΚΕΦΑΛΛΗΝΙΑΣ	1,893	1,919	1,906
ΝΟΜΟΣ ΚΙΛΚΙΣ	1,849	1,868	1,858
ΝΟΜΟΣ ΚΟΖΑΝΗΣ	1,856	1,881	1,868
ΝΟΜΟΣ ΚΟΡΙΝΘΙΑΣ	1,883	1,903	1,893
ΝΟΜΟΣ ΚΥΚΛΑΔΩΝ	1,948	2,043	1,995
ΝΟΜΟΣ ΛΑΚΩΝΙΑΣ	1,869	1,902	1,886
ΝΟΜΟΣ ΛΑΡΙΣΗΣ	1,856	1,889	1,872
ΝΟΜΟΣ ΛΑΣΙΘΙΟΥ	1,894	1,925	1,909
ΝΟΜΟΣ ΛΕΣΒΟΥ	1,804	1,902	1,853
ΝΟΜΟΣ ΛΕΥΚΑΔΟΣ	1,872	1,915	1,893
ΝΟΜΟΣ ΜΑΓΝΗΣΙΑΣ	1,847	1,932	1,890
ΝΟΜΟΣ ΜΕΣΣΗΝΙΑΣ	1,828	1,931	1,879
ΝΟΜΟΣ ΞΑΝΘΗΣ	1,857	1,880	1,868
ΝΟΜΟΣ ΠΕΛΛΗΣ	1,852	1,886	1,869
ΝΟΜΟΣ ΠΙΕΡΙΑΣ	1,852	1,897	1,875
ΝΟΜΟΣ ΠΡΕΒΕΖΗΣ	1,876	1,902	1,889
ΝΟΜΟΣ ΡΕΘΥΜΝΗΣ	1,917	1,929	1,923
ΝΟΜΟΣ ΡΟΔΟΠΗΣ	1,862	1,889	1,875
ΝΟΜΟΣ ΣΑΜΟΥ	1,810	1,904	1,857
ΝΟΜΟΣ ΣΕΡΡΩΝ	1,857	1,871	1,864
ΝΟΜΟΣ ΤΡΙΚΑΛΩΝ	1,864	1,890	1,877
ΝΟΜΟΣ ΦΘΙΩΤΙΔΟΣ	1,859	1,887	1,873
ΝΟΜΟΣ ΦΛΩΡΙΝΗΣ	1,862	1,872	1,867
ΝΟΜΟΣ ΦΩΚΙΔΟΣ	1,873	1,881	1,877
ΝΟΜΟΣ ΧΑΛΚΙΔΙΚΗΣ	1,851	1,883	1,867
ΝΟΜΟΣ ΧΑΝΙΩΝ	1,894	1,924	1,909
ΝΟΜΟΣ ΧΙΟΥ	1,809	1,893	1,851
ΣΤΑΘΜΙΣΜΕΝΟΣ Μ.Ο.*	1,869	1,921	1,895

* Μέσοι όροι ελάχιστων και μέγιστων τιμών χονδρικής όπως υποβάλλονται από τις εταιρείες εμπορίας στο Παρατηρητήριο Τιμών βάσει της ΚΥΑ 978/24-10-2011.

Η στάθμιση γίνεται βάσει των όγκων πωλήσεων έτους 2019 ανά τύπο καυσίμου και ανά νομό.

2. γ. Συγκριτικά στοιχεία με Ε.Ε

Οι λιανικές τιμές αμόλυβδης βενζίνης με φόρους και προ φόρων στις 27 χώρες της Ε.Ε. για τις 29/08/2022 (τελευταία επίσημα στοιχεία) παρουσιάζονται συγκριτικά κατά φθίνουσα σειρά στα παρακάτω διαγράμματα:



Αναλυτικά στοιχεία για τις τιμές καυσίμων και τους φόρους στις 27 χώρες της Ε.Ε. παρουσιάζονται στην ιστοσελίδα της Ευρωπαϊκής Επιτροπής: http://ec.europa.eu/energy/observatory/oil/bulletin_en.htm

*Οι συγκρίσεις των τιμών μεταξύ των διαφόρων χωρών θα πρέπει να γίνονται με ιδιαίτερη προσοχή εξαιτίας των διαφορών στην ποιότητα των προϊόντων, στις πρακτικές μάρκετινγκ, στις δομές της αγοράς και στις καταναλωτικές συνήθειες που επικρατούν σε κάθε χώρα.

3. Πετρέλαιο Κίνησης (Biodiesel)

3. α. Διαμόρφωση τιμής

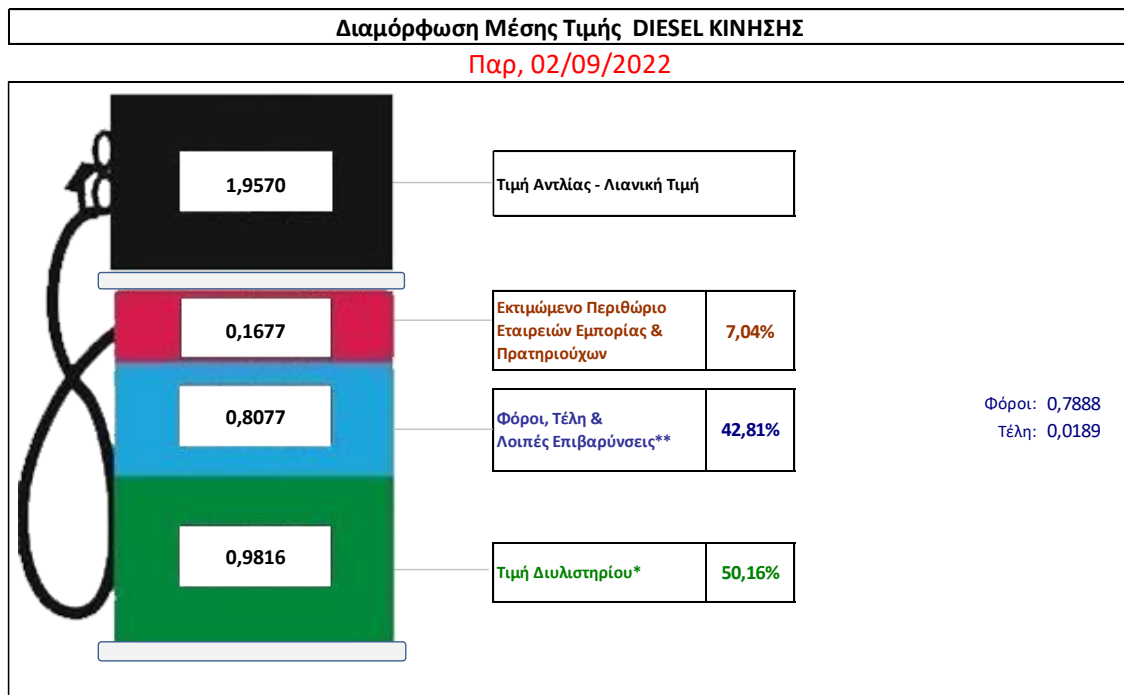
Η τιμή διυλιστηρίου του πετρελαίου κίνησης για την Πέμπτη 01/09/2022 διαμορφώθηκε στα 0,9816€ ανά λίτρο. Σε σχέση με την τιμή διυλιστηρίου της προηγούμενης εβδομάδας (25/08/2022) σημειώθηκε αύξηση κατά 0,0038€ ανά λίτρο (3,8 λεπτά).

Οι φόροι, τα τέλη και οι λοιπές επιβαρύνσεις αντιστοιχούν σε 0,8077€ ανά λίτρο.

Η μέση τιμή λιανικής του πετρελαίου κίνησης για την Παρασκευή 02/09/2022 διαμορφώθηκε στα 1,9570 € ανά λίτρο. Σε σχέση με την τιμή της προηγούμενης εβδομάδας (26/08/2022) σημειώθηκε αύξηση κατά 0,052€ ανά λίτρο (5,2 λεπτά).

Το εκτιμώμενο περιθώριο των πρατηριούχων και των εταιρειών εμπορίας υπολογίζεται κατά μέσο όρο στα 0,1677€ ανά λίτρο (16,77 λεπτά).

Η τελική τιμή λιανικής διαμορφώνεται από την τιμή διυλιστηρίου κατά 50,16 %, από τους φόρους σταθερούς και μεταβλητούς) κατά 42,81%, και από τα εκτιμώμενα περιθώρια των εταιρειών εμπορίας, των μεταφορέων υγρών καυσίμων και των πρατηρίων κατά 7,04 % (βλ. παρακάτω πίνακα).



* Τιμή διυλιστηρίου	0,9816
-Τιμή διυλιστηρίου προηγούμενης ημέρας (Μέση Σταθμική Τιμή εκ των δύο εταιρειών διύλισης)	
-Στην τιμή διυλιστηρίου περιλαμβάνονται οι ειδικές υπηρεσίες (φορτωτικά)	
** Τέλη	0,0189
-Ανταποδοτικό τέλος ΡΑΕ: 0,20 € ανά χίλια λίτρα. (Απόφαση 147/2015 - ΦΕΚ 888/Β/19-05-2015)	0,0002
-Εισφορά «Ειδικού Λογαριασμού Πετρελαιοειδών»: 1,2% επί της τιμής διυλιστηρίου. (Ν. 3335/2005 - ΦΕΚ 95/Α/20-4-2005)	0,0118
-Ειδικό τέλος Δικαιωμάτων Εκτέλεσης Τελωνειακών Εργασιών (ΔΕΤΕ): 0,5% της αξίας του αθροίσματος της τιμής εκ διυλιστηρίου και του ΕΦΚ. (Ν. 2093/92 - ΦΕΚ 181/Α/25-11-92)	0,0070
** Φόροι	0,7888
-Ειδικός Φόρος Κατανάλωσης (ΕΦΚ): για το πετρέλαιο κίνησης - 410 € ανά κυβικό μέτρο ή 0,41 € ανά λίτρο. (Ν. 4389/2016 - ΦΕΚ Α' 94)	0,4100
-Φόρος Προστιθέμενης Αξίας (ΦΠΑ): 24% επί του συνόλου της τιμής διυλιστηρίου των μκτών ονομαστικών περιθωρίων κέρδους και των παραπάνω φορολογικών επιβαρύνσεων. (Ν. 2859/2000 όπως τροποποιήθηκε και ισχύει με το Ν. 4389/2016 (ΦΕΚ Α' 94)	0,3788

3. β. Χονδρική Τιμή Πώλησης

Αναλυτικά, οι μέσες κατώτατες και ανώτατες τιμές χονδρικής, καθώς και η διάμεσος τιμή ανά νομό παρουσιάζονται στον επόμενο πίνακα:

**Τιμές Χονδρικής Πώλησης Πετρελαίου Κίνησης ανά Νομό
Παρασκευή, 02 Σεπτεμβρίου 2022**

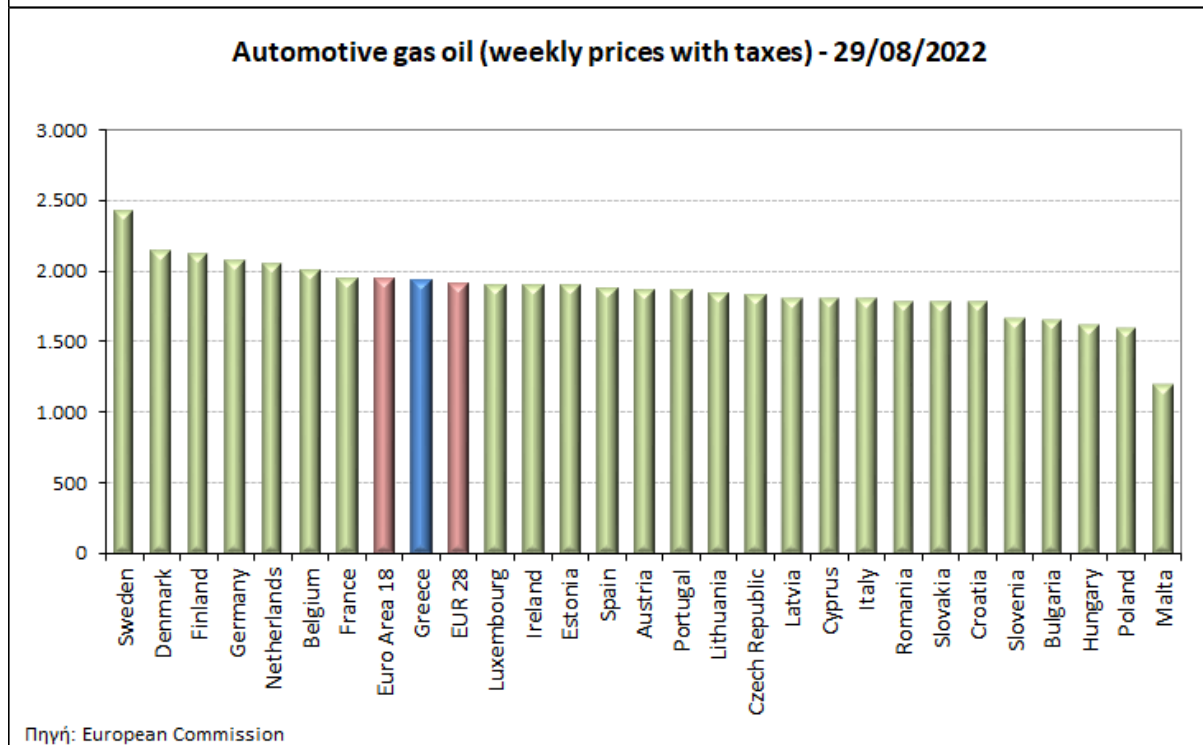
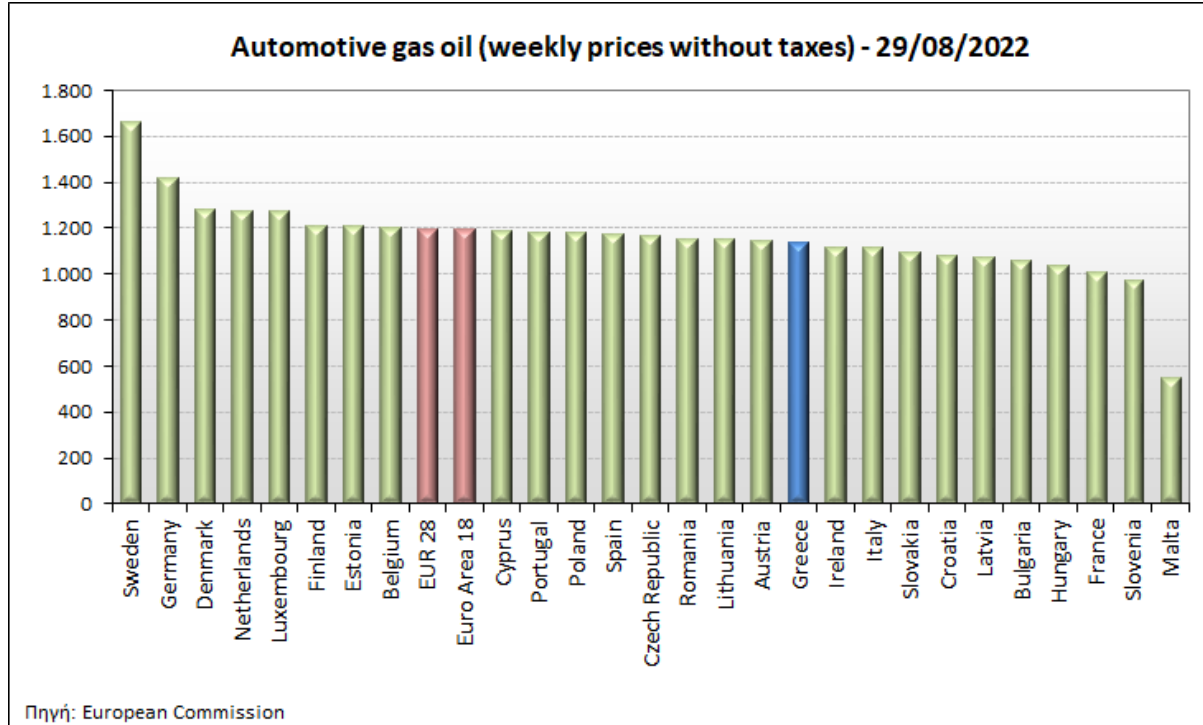
ΝΟΜΟΣ	ΜΕΣΗ ΚΑΤΩΤΑΤΗ ΜΕ ΦΠΑ	ΜΕΣΗ ΑΝΩΤΑΤΗ ΜΕ ΦΠΑ	ΔΙΑΜΕΣΟΣ ΤΙΜΗ
ΝΟΜΟΣ ΑΙΤΩΛΙΑΣ ΚΑΙ ΑΚΑΡΝΑΝΙΑΣ	1,793	1,847	1,820
ΝΟΜΟΣ ΑΡΓΟΛΙΔΟΣ	1,817	1,849	1,833
ΝΟΜΟΣ ΑΡΚΑΔΙΑΣ	1,807	1,832	1,819
ΝΟΜΟΣ ΑΡΤΗΣ	1,804	1,847	1,826
ΝΟΜΟΣ ΑΤΤΙΚΗΣ	1,792	1,837	1,815
ΝΟΜΟΣ ΑΧΑΪΑΣ	1,785	1,817	1,801
ΝΟΜΟΣ ΒΟΙΩΤΙΑΣ	1,788	1,853	1,821
ΝΟΜΟΣ ΓΡΕΒΕΝΩΝ	1,818	1,828	1,823
ΝΟΜΟΣ ΔΡΑΜΑΣ	1,792	1,809	1,801
ΝΟΜΟΣ ΔΩΔΕΚΑΝΗΣΟΥ	1,861	1,916	1,889
ΝΟΜΟΣ ΕΒΡΟΥ	1,812	1,855	1,833
ΝΟΜΟΣ ΕΥΒΟΙΑΣ	1,796	1,861	1,828
ΝΟΜΟΣ ΕΥΡΥΤΑΝΙΑΣ	1,854	1,876	1,865
ΝΟΜΟΣ ΖΑΚΥΝΘΟΥ	1,801	1,843	1,822
ΝΟΜΟΣ ΗΛΕΙΑΣ	1,782	1,884	1,833
ΝΟΜΟΣ ΗΜΑΘΙΑΣ	1,779	1,808	1,794
ΝΟΜΟΣ ΗΡΑΚΛΕΙΟΥ	1,823	1,863	1,843
ΝΟΜΟΣ ΘΕΣΠΡΩΤΙΑΣ	1,799	1,822	1,810
ΝΟΜΟΣ ΘΕΣΣΑΛΟΝΙΚΗΣ	1,795	1,830	1,812
ΝΟΜΟΣ ΙΩΑΝΝΙΝΩΝ	1,801	1,833	1,817
ΝΟΜΟΣ ΚΑΒΑΛΑΣ	1,822	1,835	1,828
ΝΟΜΟΣ ΚΑΡΔΙΤΣΗΣ	1,802	1,835	1,819
ΝΟΜΟΣ ΚΑΣΤΟΡΙΑΣ	1,766	1,829	1,797
ΝΟΜΟΣ ΚΕΡΚΥΡΑΣ	1,821	1,864	1,842
ΝΟΜΟΣ ΚΕΦΑΛΛΗΝΙΑΣ	1,842	1,860	1,851
ΝΟΜΟΣ ΚΙΛΚΙΣ	1,782	1,806	1,794
ΝΟΜΟΣ ΚΟΖΑΝΗΣ	1,790	1,819	1,805
ΝΟΜΟΣ ΚΟΡΙΝΘΙΑΣ	1,823	1,872	1,848
ΝΟΜΟΣ ΚΥΚΛΑΔΩΝ	1,891	1,963	1,927
ΝΟΜΟΣ ΛΑΚΩΝΙΑΣ	1,812	1,826	1,819
ΝΟΜΟΣ ΛΑΡΙΣΗΣ	1,795	1,827	1,811
ΝΟΜΟΣ ΛΑΣΙΘΙΟΥ	1,844	1,862	1,853
ΝΟΜΟΣ ΛΕΣΒΟΥ	1,767	1,838	1,802
ΝΟΜΟΣ ΛΕΥΚΑΔΟΣ	1,820	1,850	1,835
ΝΟΜΟΣ ΜΑΓΝΗΣΙΑΣ	1,791	1,867	1,829
ΝΟΜΟΣ ΜΕΣΣΗΝΙΑΣ	1,766	1,860	1,813
ΝΟΜΟΣ ΞΑΝΘΗΣ	1,803	1,821	1,812
ΝΟΜΟΣ ΠΕΛΛΗΣ	1,789	1,821	1,805
ΝΟΜΟΣ ΠΙΕΡΙΑΣ	1,788	1,828	1,808
ΝΟΜΟΣ ΠΡΕΒΕΖΗΣ	1,812	1,825	1,819
ΝΟΜΟΣ ΡΕΘΥΜΝΗΣ	1,854	1,864	1,859
ΝΟΜΟΣ ΡΟΔΟΠΗΣ	1,802	1,833	1,817
ΝΟΜΟΣ ΣΑΜΟΥ	1,758	1,822	1,790
ΝΟΜΟΣ ΣΕΡΡΩΝ	1,796	1,808	1,802
ΝΟΜΟΣ ΤΡΙΚΑΛΩΝ	1,800	1,819	1,810
ΝΟΜΟΣ ΦΘΙΩΤΙΔΟΣ	1,802	1,820	1,811
ΝΟΜΟΣ ΦΛΩΡΙΝΗΣ	1,800	1,809	1,805
ΝΟΜΟΣ ΦΩΚΙΔΟΣ	1,825	1,827	1,826
ΝΟΜΟΣ ΧΑΛΚΙΔΙΚΗΣ	1,795	1,825	1,810
ΝΟΜΟΣ ΧΑΝΙΩΝ	1,841	1,853	1,847
ΝΟΜΟΣ ΧΙΟΥ	1,765	1,838	1,801
ΣΤΑΘΜΙΣΜΕΝΟΣ Μ.Ο.*	1,800	1,840	1,820

* Μέσοι όροι ελάχιστων και μέγιστων τιμών χονδρικής όπως υποβάλλονται από τις εταιρείες εμπορίας στο Παρατηρητήριο Τιμών βάσει της ΚΥΑ 978/24-10-2011.

Η στάθμιση γίνεται βάσει των όγκων πωλήσεων έτους 2019 ανά τύπο καυσίμου και ανά νομό.

3. γ. Συγκριτικά στοιχεία με Ε.Ε.

Οι λιανικές τιμές πετρελαίου κίνησης με φόρους και προ φόρων στις 27 χώρες της Ε.Ε. για τις 29/08/2022 (τελευταία επίσημα στοιχεία) παρουσιάζονται συγκριτικά κατά φθίνουσα σειράτα παρακάτω διαγράμματα:



Αναλυτικά στοιχεία για τις τιμές καυσίμων και τους φόρους στις 27 χώρες της Ε.Ε. παρουσιάζονται στην ιστοσελίδα της Ευρωπαϊκής Επιτροπής: http://ec.europa.eu/energy/observatory/oil/bulletin_en.htm

*Οι συγκρίσεις των τιμών μεταξύ των διαφόρων χωρών θα πρέπει να γίνονται με ιδιαίτερη προσοχή εξαιτίας των διαφορών στην ποιότητα των προϊόντων, στις πρακτικές μάρκετινγκ, στις δομές της αγοράς και στις καταναλωτικές συνήθειες που επικρατούν σε κάθε χώρα.

[ΘΕΣΗ ΑΚΡΙΒΟΥΣ ΑΝΤΙΓΡΑΦΟΥ]

Ο ΠΡΟΪΣΤΑΜΕΝΟΣ ΔΙΕΥΘΥΝΣΗΣ

ΠΕΡΙΣΤΕΡΗΣ ΣΠΥΡΙΔΩΝ