

ΕΒΔΟΜΑΔΙΑΙΟ ΔΕΛΤΙΟ ΕΠΙΣΚΟΠΗΣΗΣ ΤΙΜΩΝ ΚΑΥΣΙΜΩΝ

Παρασκευή, 01 ΙΟΥΛΙΟΥ 2016

1. Τιμές Παρατηρητηρίου Υγρών Καυσίμων

Οι λιανικές τιμές των υγρών καυσίμων (αμόλυβδη 95 οκτ., σούπερ αμόλυβδη 100 οκτ., σούπερ LRP, πετρέλαιο κίνησης και υγραέριο κίνησης) αναρτώνται αναλυτικά στην ιστοσελίδα του Παρατηρητηρίου Τιμών Υγρών Καυσίμων του Υπουργείου Ανάπτυξης και Ανταγωνιστικότητας www.fuelprices.gr, όπου παρουσιάζονται καθημερινά οι ελάχιστες, μέσες και μέγιστες τιμές σε όλους τους Νομούς της χώρας.

Μέσες τιμές λιανικής πώλησης καυσίμων για όλη την Ελλάδα

Παρασκευή, 01 ΙΟΥΛΙΟΥ 2016

Προϊόν	Μέση Τιμή
Αμόλυβδη 95 οκτ.	1,430
Αμόλυβδη 100 οκτ.	1,627
Super	1,568
Diesel Κίνησης	1,112
Diesel Θέρμανσης Κατ'οίκον	-
Υγραέριο κίνησης (Autogas)	0,677

* Η μέση τιμή πανελλαδικά υπολογίζεται από τον σταθμισμένο μέσο όρο με βάση τους όγκους πωλήσεων ανά τύπο καυσίμου ανά νομό.

** Δεν καταγράφεται κατανάλωση στο πετρέλαιο θέρμανσης για τη χρονική περίοδο 30/4 έως 15/10 κάθε έτους.

Στον παρακάτω πίνακα παρουσιάζονται οι μέσες τιμές λιανικής των υγρών καυσίμων ανά Νομό.

Μέσες τιμές λιανικής πώλησης καυσίμων ανά νομό
Παρασκευή, 01 ΙΟΥΛΙΟΥ 2016

ΝΟΜΟΣ	Αμόλυβδη 95 οκτ.	Αμόλυβδη 100 οκτ.	Super	Diesel Κίνησης	Diesel Θέρμανσης Κατ'οίκον	Υγραέριο κίνησης (Autogas)
ΝΟΜΟΣ ΑΤΤΙΚΗΣ	1,408	1,611	1,560	1,089		0,649
ΝΟΜΟΣ ΑΙΤΩΛΙΑΣ ΚΑΙ ΑΚΑΡΝΑΝΙΑΣ	1,450	1,651	1,526	1,121		0,707
ΝΟΜΟΣ ΑΡΓΟΛΙΔΟΣ	1,421	1,574	1,412	1,092		0,671
ΝΟΜΟΣ ΑΡΚΑΔΙΑΣ	1,457	1,655	1,642	1,129		0,698
ΝΟΜΟΣ ΑΡΤΗΣ	1,441	1,610		1,111		0,693
ΝΟΜΟΣ ΑΧΑΪΑΣ	1,424	1,637	1,655	1,102		0,666
ΝΟΜΟΣ ΒΟΙΩΤΙΑΣ	1,433	1,655	1,535	1,116		0,685
ΝΟΜΟΣ ΓΡΕΒΕΝΩΝ	1,466	1,694		1,135		0,702
ΝΟΜΟΣ ΔΡΑΜΑΣ	1,416	1,613		1,088		0,686
ΝΟΜΟΣ ΔΩΔΕΚΑΝΗΣΟΥ	1,585	1,766		1,204		
ΝΟΜΟΣ ΕΒΡΟΥ	1,454	1,636	1,110	1,128		0,698
ΝΟΜΟΣ ΕΥΒΟΙΑΣ	1,440	1,637	1,529	1,113		0,665
ΝΟΜΟΣ ΕΥΡΥΤΑΝΙΑΣ	1,507	1,736	1,604	1,178		0,715
ΝΟΜΟΣ ΖΑΚΥΝΘΟΥ	1,462	1,583		1,125		0,848
ΝΟΜΟΣ ΗΛΕΙΑΣ	1,432	1,608	1,475	1,100		0,675
ΝΟΜΟΣ ΗΜΑΘΙΑΣ	1,406	1,594		1,091		0,647
ΝΟΜΟΣ ΗΡΑΚΛΕΙΟΥ	1,509	1,677		1,156		0,774
ΝΟΜΟΣ ΘΕΣΠΡΩΤΙΑΣ	1,462	1,705		1,142		0,699
ΝΟΜΟΣ ΘΕΣΣΑΛΟΝΙΚΗΣ	1,399	1,598		1,078		0,676
ΝΟΜΟΣ ΙΩΑΝΝΙΝΩΝ	1,423	1,747	1,551	1,116		0,651
ΝΟΜΟΣ ΚΑΒΑΛΑΣ	1,461	1,658		1,139		0,687
ΝΟΜΟΣ ΚΑΡΔΙΤΣΗΣ	1,427	1,618		1,097		0,659
ΝΟΜΟΣ ΚΑΣΤΟΡΙΑΣ	1,461	1,663		1,135		0,680
ΝΟΜΟΣ ΚΕΡΚΥΡΑΣ	1,477	1,693		1,159		0,812
ΝΟΜΟΣ ΚΕΦΑΛΛΗΝΙΑΣ	1,522	1,659		1,172		0,830
ΝΟΜΟΣ ΚΙΛΚΙΣ	1,435	1,711		1,110		0,680
ΝΟΜΟΣ ΚΟΖΑΝΗΣ	1,425	1,605		1,106		0,667
ΝΟΜΟΣ ΚΟΡΙΝΘΙΑΣ	1,421	1,638	1,576	1,110		0,663
ΝΟΜΟΣ ΚΥΚΛΑΔΩΝ	1,665	1,829	1,780	1,289		0,791
ΝΟΜΟΣ ΛΑΚΩΝΙΑΣ	1,433	1,609	1,478	1,103		0,692
ΝΟΜΟΣ ΛΑΡΙΣΗΣ	1,420	1,628	1,472	1,100		0,651
ΝΟΜΟΣ ΛΑΣΙΘΙΟΥ	1,520	1,695	1,599	1,158		0,771
ΝΟΜΟΣ ΛΕΣΒΟΥ	1,469	1,663		1,143		0,749
ΝΟΜΟΣ ΛΕΥΚΑΔΟΣ	1,476	1,634	1,520	1,138		0,688
ΝΟΜΟΣ ΜΑΓΝΗΣΙΑΣ	1,459	1,633		1,134		0,672
ΝΟΜΟΣ ΜΕΣΣΗΝΙΑΣ	1,449	1,638	1,622	1,103		0,701
ΝΟΜΟΣ ΞΑΝΘΗΣ	1,401	1,604		1,081		0,677
ΝΟΜΟΣ ΠΕΛΛΗΣ	1,415	1,556		1,096		0,648
ΝΟΜΟΣ ΠΙΕΡΙΑΣ	1,418	1,613		1,092		0,684
ΝΟΜΟΣ ΠΡΕΒΕΖΗΣ	1,431	1,587		1,104		0,648
ΝΟΜΟΣ ΡΕΘΥΜΝΗΣ	1,498	1,690		1,163		
ΝΟΜΟΣ ΡΟΔΟΠΗΣ	1,430	1,586		1,093		0,709
ΝΟΜΟΣ ΣΑΜΟΥ	1,538	1,695		1,183		0,799
ΝΟΜΟΣ ΣΕΡΡΩΝ	1,416	1,585		1,084		0,673
ΝΟΜΟΣ ΤΡΙΚΑΛΩΝ	1,433	1,621		1,126		0,635
ΝΟΜΟΣ ΦΘΙΩΤΙΔΟΣ	1,433	1,662	1,521	1,104		0,683
ΝΟΜΟΣ ΦΛΩΡΙΝΗΣ	1,430	1,664		1,119		0,698
ΝΟΜΟΣ ΦΩΚΙΔΟΣ	1,472	1,671	1,540	1,140		0,717
ΝΟΜΟΣ ΧΑΛΚΙΔΙΚΗΣ	1,442	1,651		1,112		0,689
ΝΟΜΟΣ ΧΑΝΙΩΝ	1,477	1,686		1,152		0,800
ΝΟΜΟΣ ΧΙΟΥ	1,488	1,676	1,855	1,123		

2. Απλή Αμόλυβδη Βενζίνη 95 οκτανίων

2. α. Διαμόρφωση τιμής

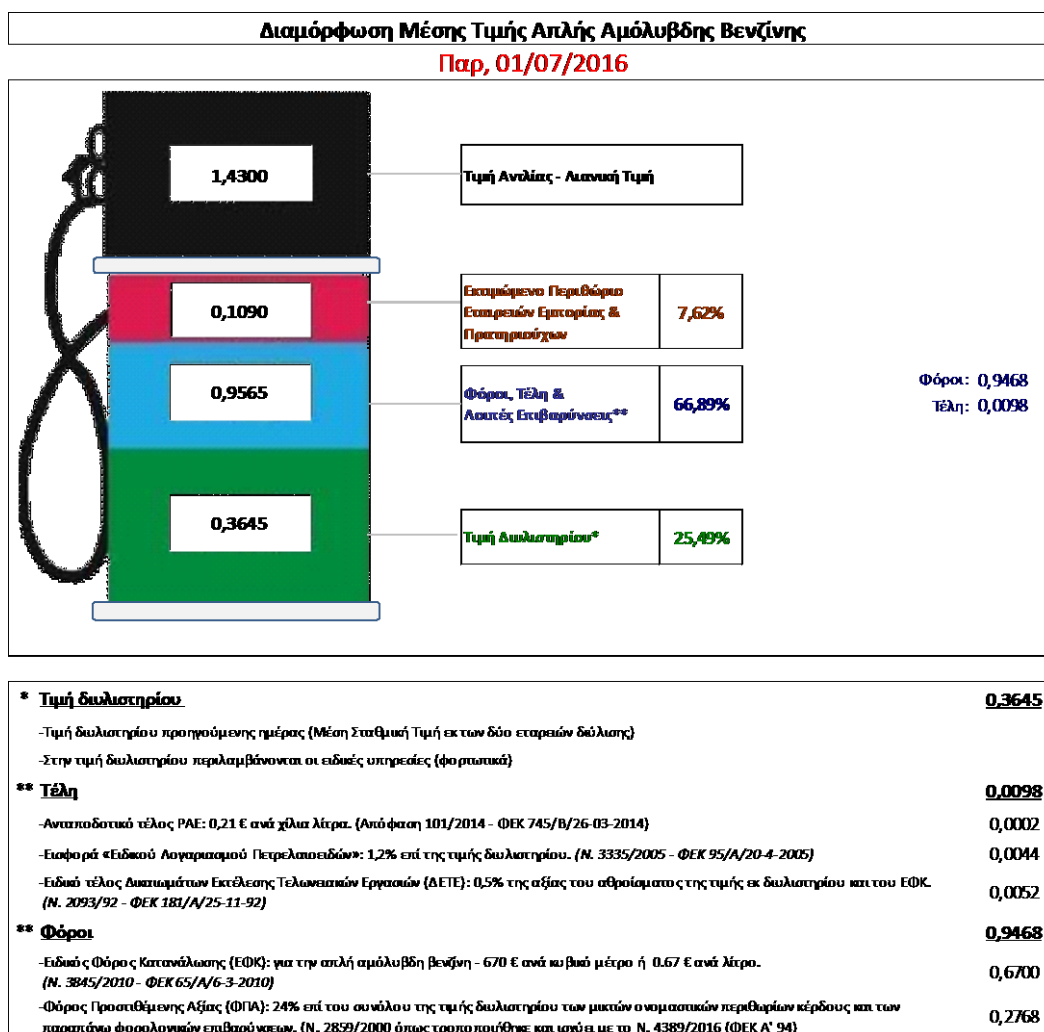
Η τιμή διυλιστηρίου της απλής αμόλυβδης βενζίνης 95 οκτανίων για την Πέμπτη 30/06/2016 διαμορφώθηκε στα 0,3645 € ανά λίτρο. Σε σχέση με την τιμή διυλιστηρίου της προηγούμενης εβδομάδας (23/06/2016) σημειώθηκε μείωση κατά 0,0081€ ανά λίτρο (0,81 λεπτά).

Οι φόροι, τα τέλη και οι λοιπές επιβαρύνσεις αντιστοιχούν σε 0,9565 € ανά λίτρο.

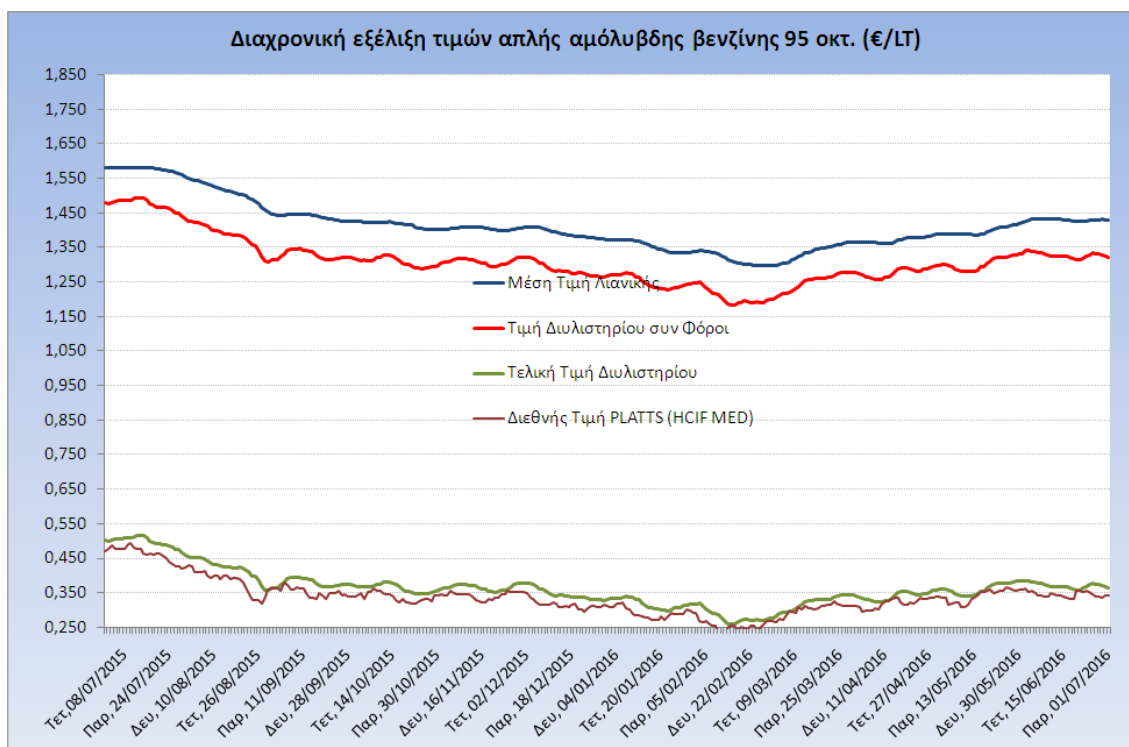
Η μέση τιμή λιανικής της απλής αμόλυβδης βενζίνης 95 οκτανίων για την Παρασκευή 01/07/2016 διαμορφώθηκε στα 1,4300 € ανά λίτρο. Σε σχέση με την τιμή της προηγούμενης εβδομάδας (24/06/2016) σημειώθηκε αύξηση κατά 0,001 € ανά λίτρο (0,1 λεπτά).

Το εκτιμώμενο περιθώριο των πρατηριούχων και των εταιρειών εμπορίας υπολογίζεται κατά μέσο όρο στα 0,1090 € ανά λίτρο (10,90 λεπτά).

Η τελική τιμή λιανικής διαμορφώνεται από την τιμή διυλιστηρίου κατά 25,49%, από τους φόρους (σταθερούς και μεταβλητούς) κατά 66.89%, και από τα εκτιμώμενα περιθώρια των εταιρειών εμπορίας, των μεταφορέων υγρών καυσίμων και των πρατηρίων κατά 7,62% (βλ. παρακάτω πίνακα).



Η εξέλιξη των διεθνών τιμών Platts (HCIF/MED), των τιμών διυλιστηρίου και των τιμών λιανικής της απλής αμόλυβδη βενζίνη 95 οκτ., καθώς και των αντίστοιχων ενδεικτικών περιθωρίων εμπορίας για το διάστημα των τελευταίων 12 μηνών παρουσιάζονται στο ακόλουθο διάγραμμα:



2. β. Χονδρική Τιμή Πώλησης

Ο μέσος όρος της χονδρικής τιμής πώλησης της απλής αμόλυβδη βενζίνης 95 οκτανίων από τις εταιρείες εμπορίας πετρελαιοειδών για την Παρασκευή 30/06/2016 ήταν 1,345 € ανά λίτρο.

Αναλυτικά, οι μέσες κατώτατες και ανώτατες τιμές χονδρικής, καθώς και η μέση τιμή ανά νομό παρουσιάζονται στον επόμενο πίνακα:

Μέσες Τιμές Χονδρικής Πώλησης Απλής Αμόλυβδη Βενζίνης ανά Νομό Παρασκευή, 01 ΙΟΥΛΙΟΥ 2016

ΝΟΜΟΣ	ΜΕΣΗ ΚΑΤΩΤΑΤΗ ΜΕ ΦΠΑ	ΜΕΣΗ ΑΝΩΤΑΤΗ ΜΕ ΦΠΑ	ΜΕΣΗ ΤΙΜΗ ΜΕ ΦΠΑ
ΝΟΜΟΣ ΑΙΤΩΛΙΑΣ ΚΑΙ ΑΚΑΡΝΑΝΙΑΣ	1,304	1,394	1,349
ΝΟΜΟΣ ΑΡΓΟΛΙΔΟΣ	1,319	1,373	1,346
ΝΟΜΟΣ ΑΡΚΑΔΙΑΣ	1,301	1,348	1,324
ΝΟΜΟΣ ΑΡΤΗΣ	1,307	1,349	1,328
ΝΟΜΟΣ ΑΤΤΙΚΗΣ	1,287	1,410	1,349
ΝΟΜΟΣ ΑΧΑΪΑΣ	1,303	1,354	1,329
ΝΟΜΟΣ ΒΟΙΩΤΙΑΣ	1,303	1,362	1,332
ΝΟΜΟΣ ΓΡΕΒΕΝΩΝ	1,331	1,352	1,341
ΝΟΜΟΣ ΔΡΑΜΑΣ	1,318	1,360	1,339
ΝΟΜΟΣ ΔΩΔΕΚΑΝΗΣΟΥ	1,302	1,406	1,354
ΝΟΜΟΣ ΕΒΡΟΥ	1,330	1,370	1,350
ΝΟΜΟΣ ΕΥΒΟΙΑΣ	1,300	1,403	1,352

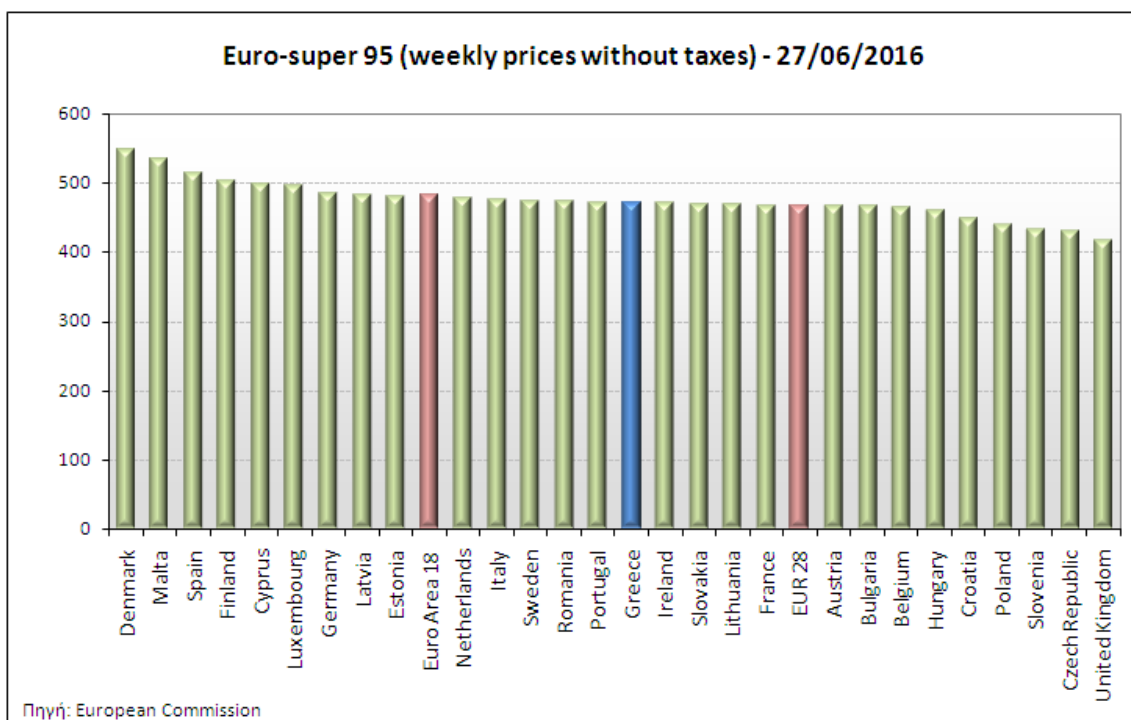
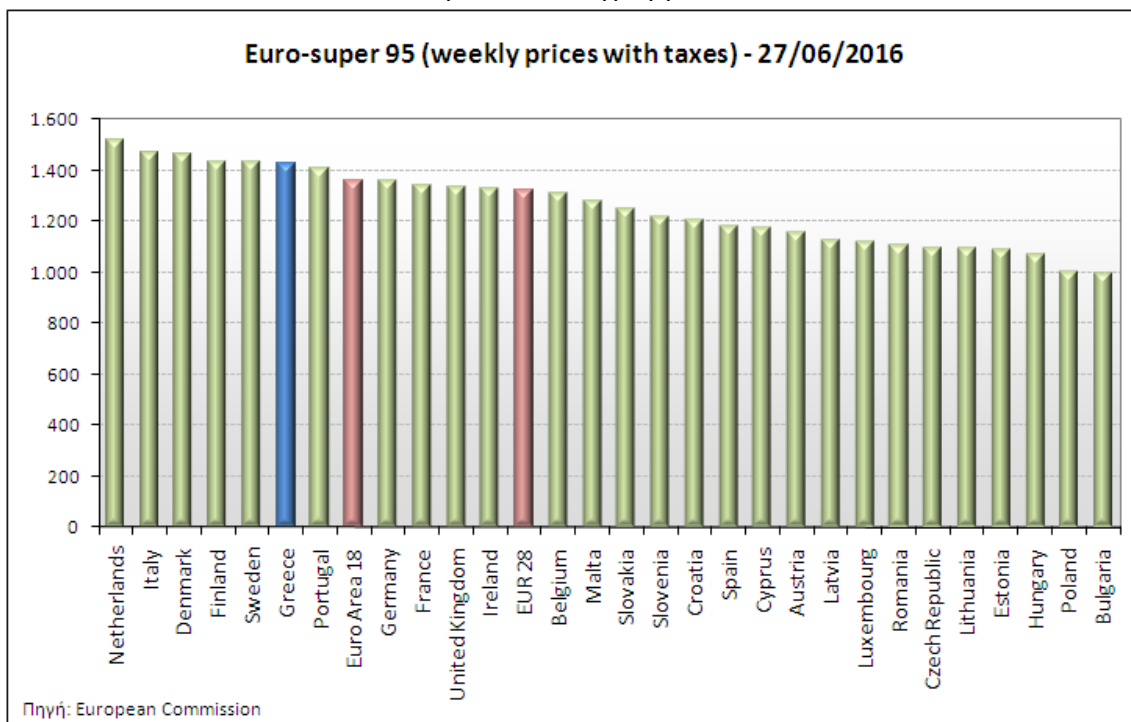
ΝΟΜΟΣ	ΜΕΣΗ ΚΑΤΩΤΑΤΗ ΜΕ ΦΠΑ	ΜΕΣΗ ΑΝΩΤΑΤΗ ΜΕ ΦΠΑ	ΜΕΣΗ ΤΙΜΗ ΜΕ ΦΠΑ
ΝΟΜΟΣ ΕΥΡΥΤΑΝΙΑΣ	1,354	1,362	1,358
ΝΟΜΟΣ ΖΑΚΥΝΘΟΥ	1,319	1,375	1,347
ΝΟΜΟΣ ΗΛΕΙΑΣ	1,313	1,366	1,340
ΝΟΜΟΣ ΗΜΑΘΙΑΣ	1,301	1,343	1,322
ΝΟΜΟΣ ΗΡΑΚΛΕΙΟΥ	1,341	1,436	1,388
ΝΟΜΟΣ ΘΕΣΠΡΩΤΙΑΣ	1,315	1,394	1,354
ΝΟΜΟΣ ΘΕΣΣΑΛΟΝΙΚΗΣ	1,293	1,341	1,317
ΝΟΜΟΣ ΙΩΑΝΝΙΝΩΝ	1,309	1,376	1,343
ΝΟΜΟΣ ΚΑΒΑΛΑΣ	1,306	1,382	1,344
ΝΟΜΟΣ ΚΑΡΔΙΤΣΗΣ	1,309	1,367	1,338
ΝΟΜΟΣ ΚΑΣΤΟΡΙΑΣ	1,314	1,386	1,350
ΝΟΜΟΣ ΚΕΡΚΥΡΑΣ	1,333	1,399	1,366
ΝΟΜΟΣ ΚΕΦΑΛΛΗΝΙΑΣ	1,332	1,423	1,378
ΝΟΜΟΣ ΚΙΛΚΙΣ	1,308	1,350	1,329
ΝΟΜΟΣ ΚΟΖΑΝΗΣ	1,313	1,352	1,332
ΝΟΜΟΣ ΚΟΡΙΝΘΙΑΣ	1,306	1,396	1,351
ΝΟΜΟΣ ΚΥΚΛΑΔΩΝ	1,322	1,440	1,381
ΝΟΜΟΣ ΛΑΚΩΝΙΑΣ	1,312	1,368	1,340
ΝΟΜΟΣ ΛΑΡΙΣΗΣ	1,305	1,374	1,339
ΝΟΜΟΣ ΛΑΣΙΘΙΟΥ	1,370	1,416	1,393
ΝΟΜΟΣ ΛΕΣΒΟΥ	1,298	1,400	1,349
ΝΟΜΟΣ ΛΕΥΚΑΔΟΣ	1,319	1,366	1,342
ΝΟΜΟΣ ΜΑΓΝΗΣΙΑΣ	1,304	1,398	1,351
ΝΟΜΟΣ ΜΕΣΣΗΝΙΑΣ	1,315	1,371	1,343
ΝΟΜΟΣ ΞΑΝΘΗΣ	1,313	1,360	1,337
ΝΟΜΟΣ ΠΕΛΛΗΣ	1,306	1,352	1,329
ΝΟΜΟΣ ΠΙΕΡΙΑΣ	1,311	1,358	1,335
ΝΟΜΟΣ ΠΡΕΒΕΖΗΣ	1,328	1,380	1,354
ΝΟΜΟΣ ΡΕΘΥΜΝΗΣ	1,366	1,412	1,389
ΝΟΜΟΣ ΡΟΔΟΠΗΣ	1,310	1,357	1,334
ΝΟΜΟΣ ΣΑΜΟΥ	1,354	1,440	1,397
ΝΟΜΟΣ ΣΕΡΡΩΝ	1,307	1,344	1,326
ΝΟΜΟΣ ΤΡΙΚΑΛΩΝ	1,311	1,363	1,337
ΝΟΜΟΣ ΦΘΙΩΤΙΔΟΣ	1,308	1,363	1,335
ΝΟΜΟΣ ΦΛΩΡΙΝΗΣ	1,315	1,356	1,336
ΝΟΜΟΣ ΦΩΚΙΔΟΣ	1,328	1,365	1,346
ΝΟΜΟΣ ΧΑΛΚΙΔΙΚΗΣ	1,307	1,367	1,337
ΝΟΜΟΣ ΧΑΝΙΩΝ	1,337	1,422	1,379
ΝΟΜΟΣ ΧΙΟΥ	1,299	1,363	1,331
ΣΤΑΘΜΙΣΜΕΝΟΣ Μ.Ο.	1,301	1,388	1,345

* Μέσοι όροι ελάχιστων και μέγιστων τιμών χονδρικής όπως υποβάλλονται από τις εταιρείες εμπορίας στο Παρατηρητήριο Τιμών βάσει της ΚΥΑ 978/24-10-2011.

** Η στάθμιση γίνεται βάσει των όγκων πωλήσεων ανά τύπο καυσίμου ανά νομό.

2. γ. Συγκριτικά στοιχεία με Ε.Ε.

Οι λιανικές τιμές αμόλυβδης βενζίνης με φόρους και προ φόρων στις 28 χώρες της Ε.Ε. για τις 27/06/2016 (τελευταία επίσημα στοιχεία) παρουσιάζονται συγκριτικά κατά φθίνουσα σειρά στα παρακάτω διαγράμματα:



Αναλυτικά στοιχεία για τις τιμές καυσίμων και τους φόρους στις 28 χώρες της Ε.Ε. παρουσιάζονται στην ιστοσελίδα της Ευρωπαϊκής Επιτροπής:

*Οι συγκρίσεις των τιμών μεταξύ των διαφόρων χωρών θα πρέπει να γίνονται με ιδιαίτερη προσοχή εξαιτίας των διαφορών στην ποιότητα των προϊόντων, στις πρακτικές μάρκετινγκ, στις δομές της αγοράς και στις καταναλωτικές συνήθειες που επικρατούν σε κάθε χώρα.

3. Πετρέλαιο Κίνησης (Biodiesel)

3. α. Διαμόρφωση τιμής

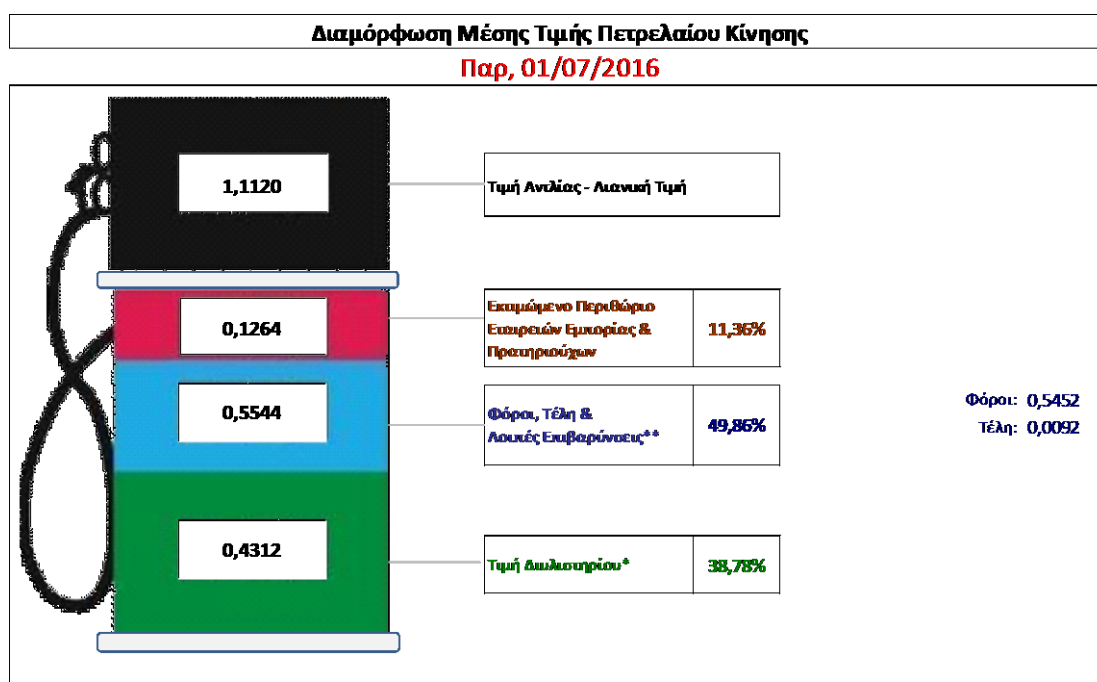
Η τιμή διυλιστηρίου του πετρελαίου κίνησης για την Πέμπτη 30/06/2016 διαμορφώθηκε στα 0,4312 € ανά λίτρο. Σε σχέση με την τιμή διυλιστηρίου της προηγούμενης εβδομάδας (23/06/2016) σημειώθηκε αύξηση κατά 0,0003 ανά λίτρο (0,03 λεπτά).

Οι φόροι, τα τέλη και οι λοιπές επιβαρύνσεις αντιστοιχούν σε 0,5544 € ανά λίτρο.

Η μέση τιμή λιανικής του πετρελαίου κίνησης για την Παρασκευή 01/07/2016 διαμορφώθηκε στα 1,1120 € ανά λίτρο. Σε σχέση με την τιμή της προηγούμενης εβδομάδας (24/06/2016) δε σημειώθηκε καμία μεταβολή.

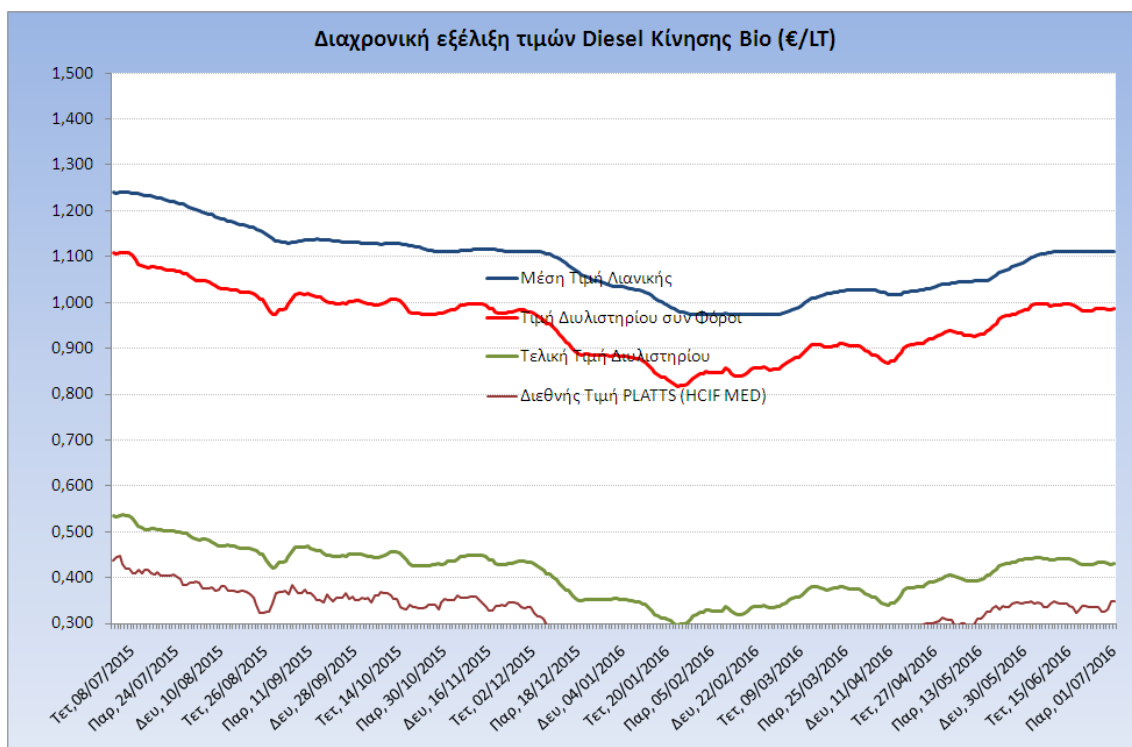
Το εκτιμώμενο περιθώριο των πρατηριούχων και των εταιρειών εμπορίας υπολογίζεται κατά μέσο όρο στα 0,1264 € ανά λίτρο (12,64 λεπτά).

Η τελική τιμή λιανικής διαμορφώνεται από την τιμή διυλιστηρίου κατά 38,78%, από τους φόρους (σταθερούς και μεταβλητούς) κατά 49,86%, και από τα εκτιμώμενα περιθώρια των εταιρειών εμπορίας, των μεταφορέων υγρών καυσίμων και των πρατηρίων κατά 11,36% (βλ. παρακάτω πίνακα).



* Τιμή διυλιστηρίου	0,4312
-Τιμή διυλιστηρίου προηγούμενης ημέρας (Μέση Σταθμική Τιμή εκ των δύο εταιρειών διύλισης)	
-Στην τιμή διυλιστηρίου περιλαμβάνονται οι ειδικές υπερπρεσίες (φορτωτικά)	
** Τέλη	0,0092
-Αναποδοτικό τέλος ΡΑΕ: 0,21 € ανά χιλια λίτρα. (Απόφαση 101/2014 - ΦΕΚ 745/Β/26-03-2014)	0,0002
-Ευφορά «Ειδικού Λογαριασμού Πετρελαιοειδών»: 1,2% επί της τιμής διυλιστηρίου. (Ν. 3335/2005 - ΦΕΚ 95/Α/20-4-2005)	0,0052
-Ειδικό τέλος Δικαιωμάτων Εκτέλεσης Τελωνειακών Εργασιών (ΔΕΤΕ): 0,5% της αξίας του αθροίσματος της τιμής εκ διυλιστηρίου και του ΕΦΚ. (Ν. 2093/92 - ΦΕΚ 181/Α/25-11-92)	0,0038
** Φόροι	0,5452
-Ειδικός Φόρος Κατανάλωσης (ΕΦΚ): για το πετρέλαιο κίνησης - 330 € ανά κυβικό μέτρο ή 0,330 € ανά λίτρο. (Ν. 4092/2012 (ΦΕΚ 220/Α/8-11-12)	0,3300
-Φόρος Προστιθέμενης Αξίας (ΦΠΑ): 24% επί του συνόλου της τιμής διυλιστηρίου των μικτών ονομαστικών περιβαρίων κέρδους και των παραπάνω φορολογικών επιβαρύνσεων. (Ν. 2859/2000 όπως τροποποιήθηκε και ισχύει με το Ν. 4389/2016 (ΦΕΚ Α' 94)	0,2152

Η εξέλιξη των διεθνών τιμών Platts (HCIF/MED), των τιμών διυλιστηρίου και των τιμών λιανικής για το πετρέλαιο κίνησης, καθώς και των αντίστοιχων ενδεικτικών περιθωρίων εμπορίας για το διάστημα των τελευταίων 12 μηνών παρουσιάζονται στο ακόλουθο διάγραμμα:



3. β. Χονδρική Τιμή Πώλησης

Ο μέσος όρος της χονδρικής τιμής πώλησης του πετρελαίου κίνησης από τις εταιρείες εμπορίας πετρελαιοειδών για την Παρασκευή 01/07/2016 ήταν 1,026€ ανά λίτρο.

Αναλυτικά, οι μέσες κατώτατες και ανώτατες τιμές χονδρικής, καθώς και η μέση τιμή ανά νομό παρουσιάζονται στον επόμενο πίνακα:

Μέσες Τιμές Χονδρικής Πώλησης Πετρελαίου Κίνησης ανά Νομό Παρασκευή 01 ΙΟΥΛΙΟΥ 2016

ΝΟΜΟΣ	ΜΕΣΗ ΚΑΤΩΤΑΤΗ ΜΕ ΦΠΑ	ΜΕΣΗ ΑΝΩΤΑΤΗ ΜΕ ΦΠΑ	ΜΕΣΗ ΤΙΜΗ ΜΕ ΦΠΑ
ΝΟΜΟΣ ΑΙΤΩΛΙΑΣ ΚΑΙ ΑΚΑΡΝΑΝΙΑΣ	0,970	1,093	1,031
ΝΟΜΟΣ ΑΡΓΟΛΙΔΟΣ	0,994	1,086	1,040
ΝΟΜΟΣ ΑΡΚΑΔΙΑΣ	0,976	1,021	0,999
ΝΟΜΟΣ ΑΡΤΗΣ	0,978	1,056	1,017
ΝΟΜΟΣ ΑΤΤΙΚΗΣ	0,956	1,086	1,021
ΝΟΜΟΣ ΑΧΑΪΑΣ	0,973	1,068	1,021
ΝΟΜΟΣ ΒΟΙΩΤΙΑΣ	0,971	1,080	1,025
ΝΟΜΟΣ ΓΡΕΒΕΝΩΝ	1,005	1,073	1,039
ΝΟΜΟΣ ΔΡΑΜΑΣ	0,990	1,058	1,024
ΝΟΜΟΣ ΔΩΔΕΚΑΝΗΣΟΥ	0,983	1,103	1,043
ΝΟΜΟΣ ΕΒΡΟΥ	0,916	1,081	0,999

ΝΟΜΟΣ	ΜΕΣΗ ΚΑΤΩΤΑΤΗ ΜΕ ΦΠΑ	ΜΕΣΗ ΑΝΩΤΑΤΗ ΜΕ ΦΠΑ	ΜΕΣΗ ΤΙΜΗ ΜΕ ΦΠΑ
ΝΟΜΟΣ ΕΥΒΟΙΑΣ	0,969	1,073	1,021
ΝΟΜΟΣ ΕΥΡΥΤΑΝΙΑΣ	1,030	1,034	1,032
ΝΟΜΟΣ ΖΑΚΥΝΘΟΥ	0,976	1,054	1,015
ΝΟΜΟΣ ΗΛΕΙΑΣ	0,978	1,056	1,017
ΝΟΜΟΣ ΗΜΑΘΙΑΣ	0,968	1,049	1,009
ΝΟΜΟΣ ΗΡΑΚΛΕΙΟΥ	1,007	1,122	1,065
ΝΟΜΟΣ ΘΕΣΣΠΡΩΤΙΑΣ	0,982	1,104	1,043
ΝΟΜΟΣ ΘΕΣΣΑΛΟΝΙΚΗΣ	0,962	1,060	1,011
ΝΟΜΟΣ ΙΩΑΝΝΙΝΩΝ	0,978	1,099	1,039
ΝΟΜΟΣ ΚΑΒΑΛΑΣ	0,970	1,083	1,026
ΝΟΜΟΣ ΚΑΡΔΙΤΣΗΣ	0,984	1,037	1,010
ΝΟΜΟΣ ΚΑΣΤΟΡΙΑΣ	0,995	1,074	1,035
ΝΟΜΟΣ ΚΕΡΚΥΡΑΣ	1,001	1,104	1,052
ΝΟΜΟΣ ΚΕΦΑΛΛΗΝΙΑΣ	1,006	1,150	1,078
ΝΟΜΟΣ ΚΙΛΚΙΣ	0,987	1,045	1,016
ΝΟΜΟΣ ΚΟΖΑΝΗΣ	0,975	1,050	1,013
ΝΟΜΟΣ ΚΟΡΙΝΘΙΑΣ	0,974	1,095	1,035
ΝΟΜΟΣ ΚΥΚΛΑΔΩΝ	1,008	1,146	1,077
ΝΟΜΟΣ ΛΑΚΩΝΙΑΣ	0,978	1,036	1,007
ΝΟΜΟΣ ΛΑΡΙΣΗΣ	0,975	1,063	1,019
ΝΟΜΟΣ ΛΑΣΙΘΙΟΥ	1,026	1,125	1,075
ΝΟΜΟΣ ΛΕΣΒΟΥ	0,987	1,088	1,038
ΝΟΜΟΣ ΛΕΥΚΑΔΟΣ	0,995	1,036	1,015
ΝΟΜΟΣ ΜΑΓΝΗΣΙΑΣ	0,973	1,091	1,032
ΝΟΜΟΣ ΜΕΣΣΗΝΙΑΣ	0,976	1,040	1,008
ΝΟΜΟΣ ΞΑΝΘΗΣ	0,979	1,107	1,043
ΝΟΜΟΣ ΠΕΛΛΗΣ	0,976	1,045	1,010
ΝΟΜΟΣ ΠΙΕΡΙΑΣ	0,981	1,049	1,015
ΝΟΜΟΣ ΠΡΕΒΕΖΗΣ	0,992	1,063	1,028
ΝΟΜΟΣ ΡΕΘΥΜΝΗΣ	1,034	1,128	1,081
ΝΟΜΟΣ ΡΟΔΟΠΗΣ	0,980	1,069	1,025
ΝΟΜΟΣ ΣΑΜΟΥ	1,032	1,107	1,070
ΝΟΜΟΣ ΣΕΡΡΩΝ	0,978	1,036	1,007
ΝΟΜΟΣ ΤΡΙΚΑΛΩΝ	0,983	1,070	1,026
ΝΟΜΟΣ ΦΘΙΩΤΙΔΟΣ	0,973	1,071	1,022
ΝΟΜΟΣ ΦΛΩΡΙΝΗΣ	0,999	1,041	1,020
ΝΟΜΟΣ ΦΩΚΙΔΟΣ	0,994	1,036	1,015
ΝΟΜΟΣ ΧΑΛΚΙΔΙΚΗΣ	0,975	1,074	1,025
ΝΟΜΟΣ ΧΑΝΙΩΝ	1,010	1,115	1,062
ΝΟΜΟΣ ΧΙΟΥ	0,989	1,058	1,023
ΣΤΑΘΜΙΣΜΕΝΟΣ Μ.Ο.	0,975	1,077	1,026

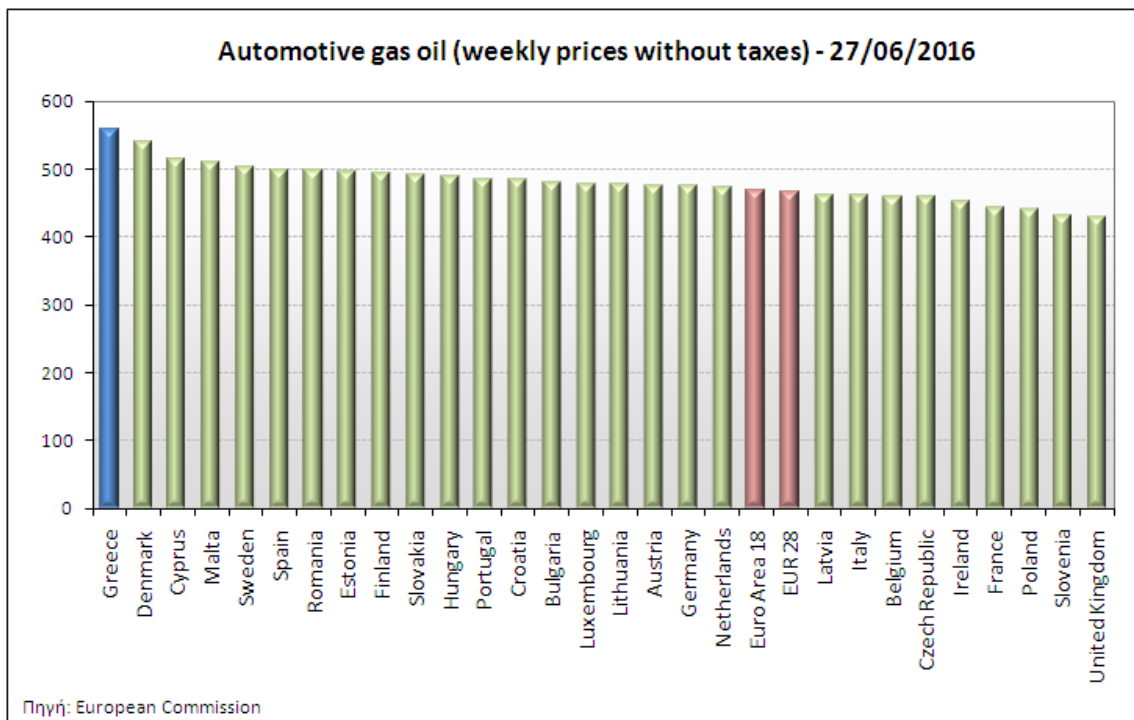
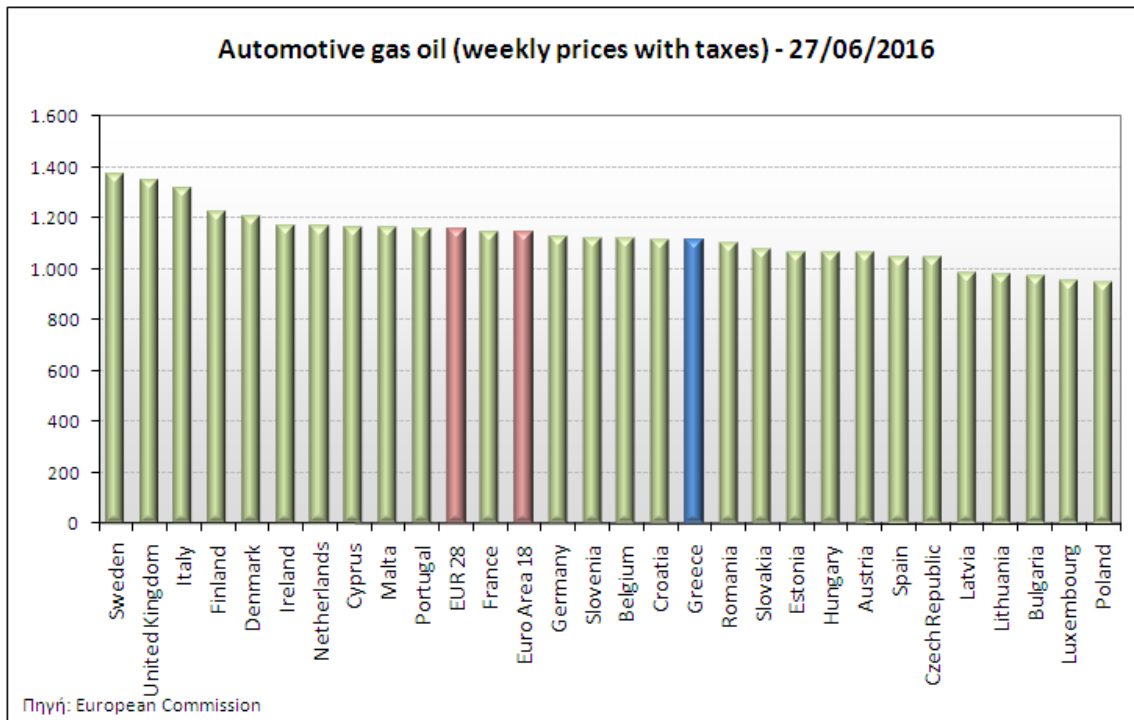
* Μέσοι όροι ελάχιστων και μέγιστων τιμών χονδρικής όπως υποβάλλονται από τις εταιρείες εμπορίας στο Παρατηρητήριο Τιμών βάσει της ΚΥΑ 978/24-10-2011.

** Η στάθμιση γίνεται βάσει των όγκων πωλήσεων ανά τύπο καυσίμου ανά νομό.

3. γ. Συγκριτικά στοιχεία με Ε.Ε.

Οι λιανικές τιμές πετρελαίου κίνησης με φόρους και προ φόρων στις 28 χώρες της Ε.Ε. για τις 27/06/2016 (τελευταία επίσημα στοιχεία) παρουσιάζονται συγκριτικά κατά φθίνουσα σειρά

Στα παρακάτω διαγράμματα:



Αναλυτικά στοιχεία για τις τιμές καυσίμων και τους φόρους στις 28 χώρες της Ε.Ε. παρουσιάζονται στην ιστοσελίδα της Ευρωπαϊκής Επιτροπής: http://ec.europa.eu/energy/observatory/oil/bulletin_en.htm

*Οι συγκρίσεις των τιμών μεταξύ των διαφόρων χωρών θα πρέπει να γίνονται με ιδιαίτερη προσοχή εξαιτίας των διαφορών στην ποιότητα των προϊόντων, στις πρακτικές μάρκετινγκ, στις δομές της αγοράς και στις καταναλωτικές συνήθειες που επικρατούν σε κάθε χώρα.