

ΕΒΔΟΜΑΔΙΑΙΟ ΔΕΛΤΙΟ ΕΠΙΣΚΟΠΗΣΗΣ ΤΙΜΩΝ ΚΑΥΣΙΜΩΝ

Παρασκευή, 01 Απριλίου 2016

1. Τιμές Παρατηρητηρίου Υγρών Καυσίμων

Οι λιανικές τιμές των υγρών καυσίμων (αμόλυβδη 95 οκτ., σούπερ αμόλυβδη 100 οκτ., σούπερ LRP, πετρέλαιο κίνησης και υγραέριο κίνησης) αναρτώνται αναλυτικά στην ιστοσελίδα του Παρατηρητηρίου Τιμών Υγρών Καυσίμων του Υπουργείου Ανάπτυξης και Ανταγωνιστικότητας www.fuelprices.gr, όπου παρουσιάζονται καθημερινά οι ελάχιστες, μέσες και μέγιστες τιμές σε όλους τους Νομούς της χώρας.

Μέσες τιμές λιανικής πώλησης καυσίμων για όλη την Ελλάδα

Παρασκευή, 01 Απριλίου 2016

Προϊόν	Μέση Τιμή
Αμόλυβδη 95 οκτ.	1,366
Αμόλυβδη 100 οκτ.	1,561
Super	1,528
Diesel Κίνησης	1,028
Diesel Θέρμανσης Κατ' οίκον	0,752
Υγραέριο κίνησης (Autogas)	0,676

* Η μέση τιμή πανελλαδικά υπολογίζεται από τον σταθμισμένο μέσο όρο με βάση τους όγκους πωλήσεων ανά τύπο καυσίμου ανά νομό.

** Δεν καταγράφεται κατανάλωση στο πετρέλαιο θέρμανσης για τη χρονική περίοδο 30/4 έως 15/10 κάθε έτους.

Στον παρακάτω πίνακα παρουσιάζονται οι μέσες τιμές λιανικής των υγρών καυσίμων ανά Νομό.

**Μέσες τιμές λιανικής πώλησης καυσίμων ανά νομό
Παρασκευή, 01 Απριλίου 2016**

ΝΟΜΟΣ	Αμόλυβδη 95 οκτ.	Αμόλυβδη 100 οκτ.	Super	Diesel Κίνησης	Diesel Θέρμανσης Κατ'οίκον	Υγραέριο κίνησης (Autogas)
ΝΟΜΟΣ ΑΤΤΙΚΗΣ	1,346	1,538	1,483	1,004	0,741	0,642
ΝΟΜΟΣ ΑΙΤΩΛΙΑΣ ΚΑΙ ΑΚΑΡΝΑΝΙΑΣ	1,385	1,582	1,498	1,037	0,773	0,714
ΝΟΜΟΣ ΑΡΓΟΛΙΔΟΣ	1,362	1,527	1,421	1,011	0,744	0,660
ΝΟΜΟΣ ΑΡΚΑΔΙΑΣ	1,394	1,602	1,562	1,041	0,761	0,689
ΝΟΜΟΣ ΑΡΤΗΣ	1,365	1,515		1,033	0,759	0,696
ΝΟΜΟΣ ΑΧΑΪΑΣ	1,348	1,563	1,588	1,021	0,749	0,666
ΝΟΜΟΣ ΒΟΙΩΤΙΑΣ	1,373	1,608	1,485	1,036	0,745	0,677
ΝΟΜΟΣ ΓΡΕΒΕΝΩΝ	1,393	1,687		1,047	0,781	0,703
ΝΟΜΟΣ ΔΡΑΜΑΣ	1,349	1,595	1,449	1,002	0,734	0,697
ΝΟΜΟΣ ΔΩΔΕΚΑΝΗΣΟΥ	1,518	1,705		1,116	0,810	
ΝΟΜΟΣ ΕΒΡΟΥ	1,391	1,577	1,860	1,041	0,753	0,707
ΝΟΜΟΣ ΕΥΒΟΙΑΣ	1,373	1,562	1,509	1,024	0,751	0,671
ΝΟΜΟΣ ΕΥΡΥΤΑΝΙΑΣ	1,437	1,714	1,558	1,082	0,814	0,708
ΝΟΜΟΣ ΖΑΚΥΝΘΟΥ	1,392	1,543		1,031	0,782	0,798
ΝΟΜΟΣ ΗΛΕΙΑΣ	1,372	1,555	1,514	1,018	0,746	0,690
ΝΟΜΟΣ ΗΜΑΘΙΑΣ	1,342	1,560		1,012	0,744	0,654
ΝΟΜΟΣ ΗΡΑΚΛΕΙΟΥ	1,430	1,595		1,068	0,749	0,772
ΝΟΜΟΣ ΘΕΣΠΡΩΤΙΑΣ	1,387	1,646		1,048	0,777	0,681
ΝΟΜΟΣ ΘΕΣΣΑΛΟΝΙΚΗΣ	1,343	1,534	1,541	1,003	0,740	0,682
ΝΟΜΟΣ ΙΩΑΝΝΙΝΩΝ	1,355	1,683	1,451	1,024	0,748	0,645
ΝΟΜΟΣ ΚΑΒΑΛΑΣ	1,371	1,573		1,032	0,750	0,682
ΝΟΜΟΣ ΚΑΡΔΙΤΣΗΣ	1,358	1,566		1,014	0,751	0,647
ΝΟΜΟΣ ΚΑΣΤΟΡΙΑΣ	1,392	1,569		1,043	0,773	0,691
ΝΟΜΟΣ ΚΕΡΚΥΡΑΣ	1,408	1,624		1,056	0,807	0,804
ΝΟΜΟΣ ΚΕΦΑΛΛΗΝΙΑΣ	1,444	1,627		1,087	0,774	
ΝΟΜΟΣ ΚΙΛΚΙΣ	1,369	1,683		1,018	0,744	0,683
ΝΟΜΟΣ ΚΟΖΑΝΗΣ	1,365	1,545		1,024	0,748	0,658
ΝΟΜΟΣ ΚΟΡΙΝΘΙΑΣ	1,367	1,572	1,473	1,024	0,746	0,657
ΝΟΜΟΣ ΚΥΚΛΑΔΩΝ	1,558	1,762	1,780	1,190	0,869	0,794
ΝΟΜΟΣ ΛΑΚΩΝΙΑΣ	1,374	1,557	1,435	1,026	0,756	0,681
ΝΟΜΟΣ ΛΑΡΙΣΗΣ	1,359	1,544	1,454	1,014	0,757	0,655
ΝΟΜΟΣ ΛΑΣΙΘΙΟΥ	1,457	1,647		1,074	0,785	0,753
ΝΟΜΟΣ ΛΕΣΒΟΥ	1,400	1,633		1,067	0,844	0,739
ΝΟΜΟΣ ΛΕΥΚΑΔΟΣ	1,396	1,634	1,470	1,042	0,775	0,687
ΝΟΜΟΣ ΜΑΓΝΗΣΙΑΣ	1,377	1,600		1,047	0,760	0,684
ΝΟΜΟΣ ΜΕΣΣΗΝΙΑΣ	1,378	1,586	1,572	1,019	0,781	0,704
ΝΟΜΟΣ ΞΑΝΘΗΣ	1,382	1,577		1,023	0,735	0,687
ΝΟΜΟΣ ΠΕΛΛΗΣ	1,366	1,506		1,015	0,743	0,651
ΝΟΜΟΣ ΠΙΕΡΙΑΣ	1,352	1,566		1,006	0,725	0,680
ΝΟΜΟΣ ΠΡΕΒΕΖΗΣ	1,374	1,536		1,023	0,760	0,646
ΝΟΜΟΣ ΡΕΘΥΜΝΗΣ	1,427	1,621		1,076	0,795	0,784
ΝΟΜΟΣ ΡΟΔΟΠΗΣ	1,363	1,516		1,006	0,733	0,711
ΝΟΜΟΣ ΣΑΜΟΥ	1,490	1,642		1,110	0,900	
ΝΟΜΟΣ ΣΕΡΡΩΝ	1,347	1,520		0,992	0,735	0,678
ΝΟΜΟΣ ΤΡΙΚΑΛΩΝ	1,374	1,584		1,045	0,737	0,643
ΝΟΜΟΣ ΦΘΙΩΤΙΔΟΣ	1,377	1,590	1,491	1,018	0,763	0,692
ΝΟΜΟΣ ΦΛΩΡΙΝΗΣ	1,356	1,601	1,880	1,024	0,743	0,680
ΝΟΜΟΣ ΦΩΚΙΔΟΣ	1,418	1,626	1,460	1,074	0,801	0,709
ΝΟΜΟΣ ΧΑΛΚΙΔΙΚΗΣ	1,380	1,626		1,032	0,762	0,689
ΝΟΜΟΣ ΧΑΝΙΩΝ	1,418	1,636		1,072	0,768	0,811
ΝΟΜΟΣ ΧΙΟΥ	1,436	1,646	1,855	1,077	0,761	

2. Απλή Αμόλυβδη Βενζίνη 95 οκτανίων

2. α. Διαμόρφωση τιμής

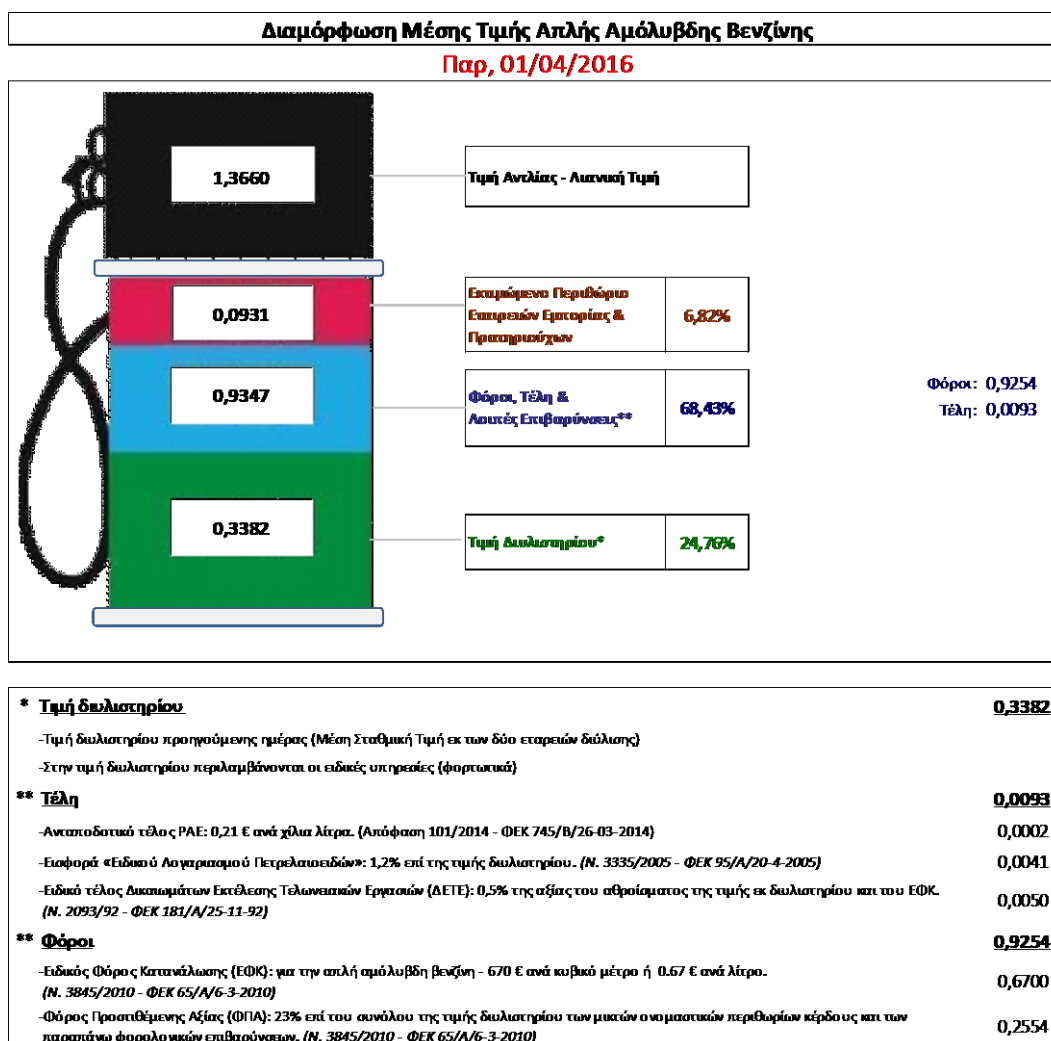
Η τιμή διυλιστηρίου της απλής αμόλυβδης βενζίνης 95 οκτανίων για την Πέμπτη 31/03/2016 διαμορφώθηκε στα 0,3382 € ανά λίτρο. Σε σχέση με την τιμή διυλιστηρίου της προηγούμενης εβδομάδας (24/03/2016) σημειώθηκε μείωση κατά 0,0044 € ανά λίτρο (0,44 λεπτά).

Οι φόροι, τα τέλη και οι λοιπές επιβαρύνσεις αντιστοιχούν σε 0,9347 € ανά λίτρο.

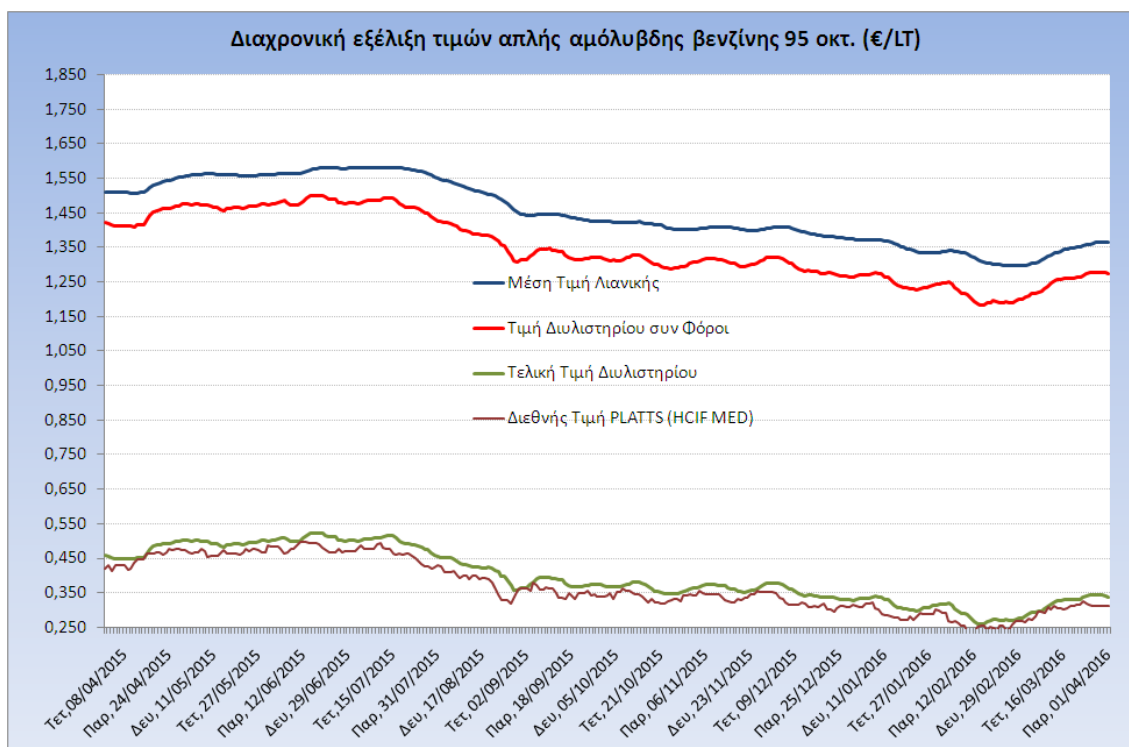
Η μέση τιμή λιανικής της απλής αμόλυβδης βενζίνης 95 οκτανίων για την Παρασκευή 01/04/2016 διαμορφώθηκε στα 1,3660 € ανά λίτρο. Σε σχέση με την τιμή της προηγούμενης εβδομάδας (25/03/2016) σημειώθηκε αύξηση κατά 0,007 € ανά λίτρο (0,7 λεπτά).

Το εκτιμώμενο περιθώριο των πρατηριούχων και των εταιρειών εμπορίας υπολογίζεται κατά μέσο όρο στα 0,0931 € ανά λίτρο (9,31 λεπτά).

Η τελική τιμή λιανικής διαμορφώνεται από την τιμή διυλιστηρίου κατά 24,76%, από τους φόρους (σταθερούς και μεταβλητούς) κατά 68,69%, και από τα εκτιμώμενα περιθώρια των εταιρειών εμπορίας, των μεταφορέων υγρών καυσίμων και των πρατηρίων κατά 6,82 % (βλ. παρακάτω πίνακα).



Η εξέλιξη των διεθνών τιμών Platts (HCIF/MED), των τιμών διυλιστηρίου και των τιμών λιανικής της απλής αμόλυβδη βενζίνη 95 οκτ., καθώς και των αντίστοιχων ενδεικτικών περιθωρίων εμπορίας για το διάστημα των τελευταίων 12 μηνών παρουσιάζονται στο ακόλουθο διάγραμμα:



2. β. Χονδρική Τιμή Πώλησης

Ο μέσος όρος της χονδρικής τιμής πώλησης της απλής αμόλυβδη βενζίνης 95 οκτανίων από τις εταιρείες εμπορίας πετρελαιοειδών για την Παρασκευή 01/04/2016 ήταν 1,301 € ανά λίτρο.

Αναλυτικά, οι μέσες κατώτατες και ανώτατες τιμές χονδρικής, καθώς και η μέση τιμή ανά νομό παρουσιάζονται στον επόμενο πίνακα:

Μέσες Τιμές Χονδρικής Πώλησης Απλής Αμόλυβδη Βενζίνης ανά Νομό Παρασκευή, 01 Απριλίου 2016

ΝΟΜΟΣ	ΜΕΣΗ ΚΑΤΩΤΑΤΗ ΜΕ ΦΠΑ	ΜΕΣΗ ΑΝΩΤΑΤΗ ΜΕ ΦΠΑ	ΜΕΣΗ ΤΙΜΗ ΜΕ ΦΠΑ
ΝΟΜΟΣ ΑΙΤΩΛΙΑΣ ΚΑΙ ΑΚΑΡΝΑΝΙΑΣ	1,269	1,350	1,309
ΝΟΜΟΣ ΑΡΓΟΛΙΔΟΣ	1,280	1,329	1,304
ΝΟΜΟΣ ΑΡΚΑΔΙΑΣ	1,269	1,318	1,294
ΝΟΜΟΣ ΑΡΤΗΣ	1,273	1,300	1,286
ΝΟΜΟΣ ΑΤΤΙΚΗΣ	1,251	1,346	1,298
ΝΟΜΟΣ ΑΧΑΪΑΣ	1,265	1,314	1,289
ΝΟΜΟΣ ΒΟΙΩΤΙΑΣ	1,263	1,313	1,288
ΝΟΜΟΣ ΓΡΕΒΕΝΩΝ	1,292	1,312	1,302
ΝΟΜΟΣ ΔΡΑΜΑΣ	1,279	1,321	1,300
ΝΟΜΟΣ ΔΩΔΕΚΑΝΗΣΟΥ	1,265	1,367	1,316
ΝΟΜΟΣ ΕΒΡΟΥ	1,292	1,336	1,314
ΝΟΜΟΣ ΕΥΒΟΙΑΣ	1,270	1,332	1,301
ΝΟΜΟΣ ΕΥΡΥΤΑΝΙΑΣ	1,318	1,330	1,324

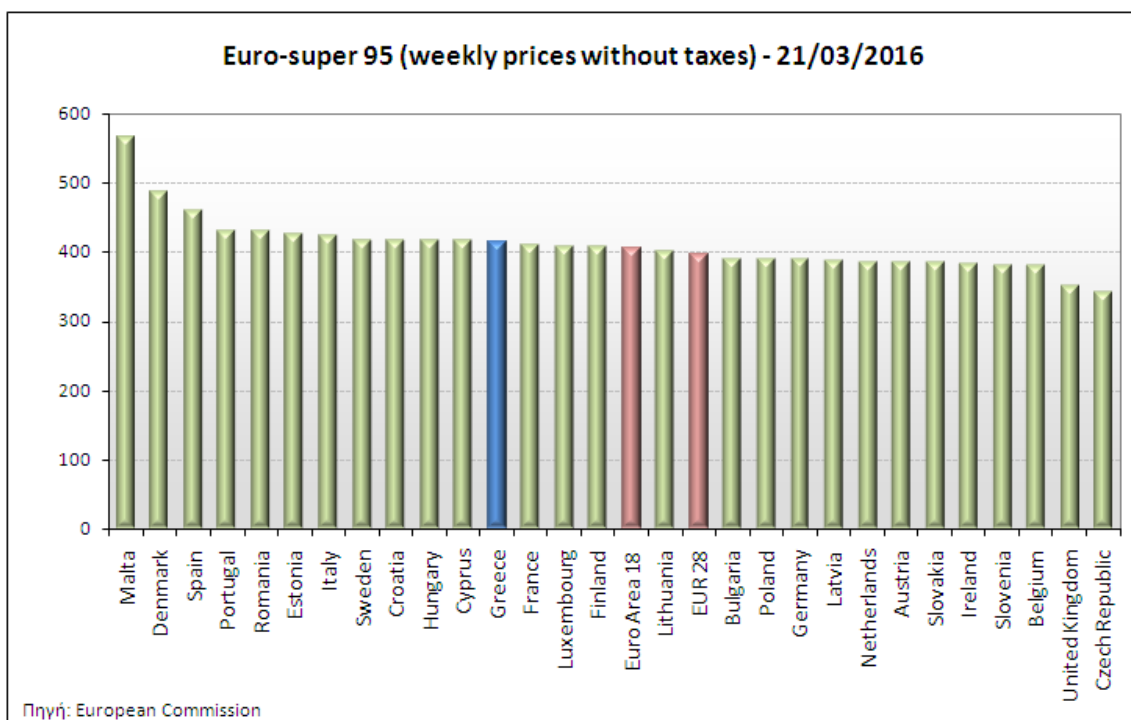
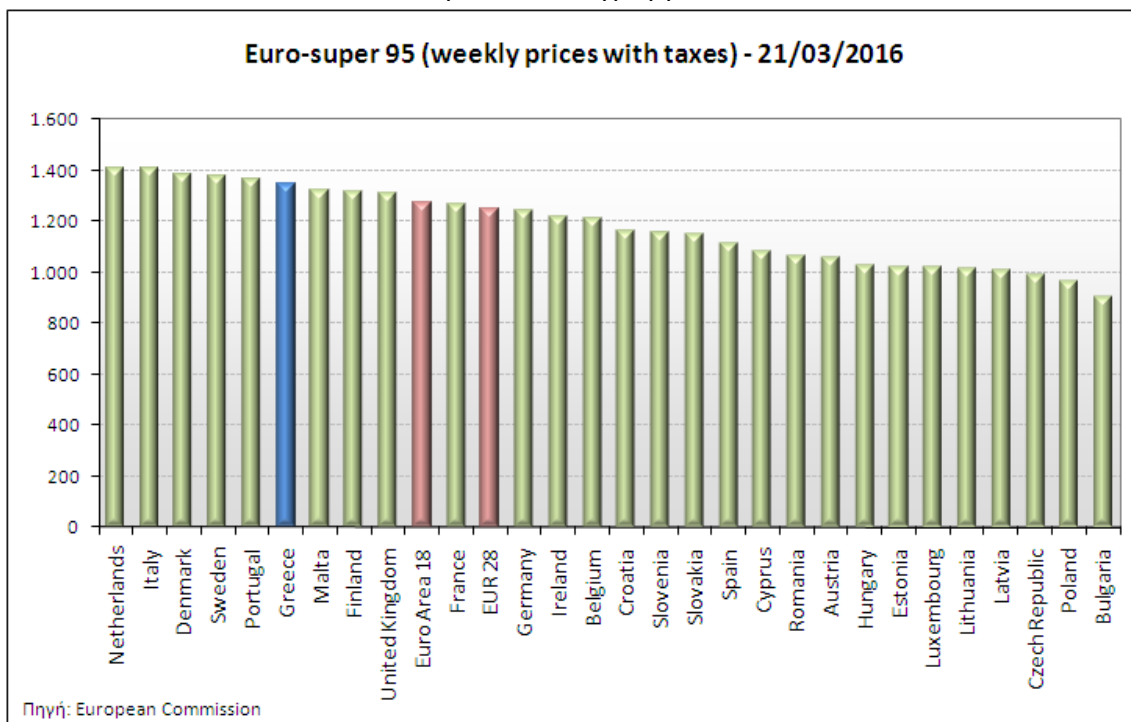
ΝΟΜΟΣ	ΜΕΣΗ ΚΑΤΩΤΑΤΗ ΜΕ ΦΠΑ	ΜΕΣΗ ΑΝΩΤΑΤΗ ΜΕ ΦΠΑ	ΜΕΣΗ ΤΙΜΗ ΜΕ ΦΠΑ
ΝΟΜΟΣ ΖΑΚΥΝΘΟΥ	1,285	1,333	1,309
ΝΟΜΟΣ ΗΛΕΙΑΣ	1,277	1,329	1,303
ΝΟΜΟΣ ΗΜΑΘΙΑΣ	1,263	1,299	1,281
ΝΟΜΟΣ ΗΡΑΚΛΕΙΟΥ	1,303	1,389	1,346
ΝΟΜΟΣ ΘΕΣΣΠΡΩΤΙΑΣ	1,278	1,317	1,298
ΝΟΜΟΣ ΘΕΣΣΑΛΟΝΙΚΗΣ	1,256	1,309	1,282
ΝΟΜΟΣ ΙΩΑΝΝΙΝΩΝ	1,269	1,328	1,299
ΝΟΜΟΣ ΚΑΒΑΛΑΣ	1,272	1,338	1,305
ΝΟΜΟΣ ΚΑΡΔΙΤΣΗΣ	1,276	1,338	1,307
ΝΟΜΟΣ ΚΑΣΤΟΡΙΑΣ	1,278	1,350	1,314
ΝΟΜΟΣ ΚΕΡΚΥΡΑΣ	1,288	1,351	1,320
ΝΟΜΟΣ ΚΕΦΑΛΛΗΝΙΑΣ	1,291	1,388	1,340
ΝΟΜΟΣ ΚΙΛΚΙΣ	1,275	1,332	1,304
ΝΟΜΟΣ ΚΟΖΑΝΗΣ	1,272	1,307	1,290
ΝΟΜΟΣ ΚΟΡΙΝΘΙΑΣ	1,275	1,346	1,311
ΝΟΜΟΣ ΚΥΚΛΑΔΩΝ	1,298	1,380	1,339
ΝΟΜΟΣ ΛΑΚΩΝΙΑΣ	1,282	1,324	1,303
ΝΟΜΟΣ ΛΑΡΙΣΗΣ	1,269	1,328	1,299
ΝΟΜΟΣ ΛΑΣΙΘΙΟΥ	1,322	1,362	1,342
ΝΟΜΟΣ ΛΕΣΒΟΥ	1,274	1,362	1,318
ΝΟΜΟΣ ΛΕΥΚΑΔΟΣ	1,282	1,316	1,299
ΝΟΜΟΣ ΜΑΓΝΗΣΙΑΣ	1,264	1,331	1,298
ΝΟΜΟΣ ΜΕΣΣΗΝΙΑΣ	1,277	1,339	1,308
ΝΟΜΟΣ ΞΑΝΘΗΣ	1,275	1,311	1,293
ΝΟΜΟΣ ΠΕΛΛΗΣ	1,270	1,319	1,294
ΝΟΜΟΣ ΠΙΕΡΙΑΣ	1,276	1,320	1,298
ΝΟΜΟΣ ΠΡΕΒΕΖΗΣ	1,285	1,358	1,321
ΝΟΜΟΣ ΡΕΘΥΜΝΗΣ	1,319	1,356	1,338
ΝΟΜΟΣ ΡΟΔΟΠΗΣ	1,273	1,319	1,296
ΝΟΜΟΣ ΣΑΜΟΥ	1,327	1,355	1,341
ΝΟΜΟΣ ΣΕΡΡΩΝ	1,270	1,306	1,288
ΝΟΜΟΣ ΤΡΙΚΑΛΩΝ	1,270	1,323	1,297
ΝΟΜΟΣ ΦΘΙΩΤΙΔΟΣ	1,268	1,311	1,289
ΝΟΜΟΣ ΦΛΩΡΙΝΗΣ	1,279	1,312	1,296
ΝΟΜΟΣ ΦΩΚΙΔΟΣ	1,294	1,316	1,305
ΝΟΜΟΣ ΧΑΛΚΙΔΙΚΗΣ	1,271	1,317	1,294
ΝΟΜΟΣ ΧΑΝΙΩΝ	1,313	1,376	1,345
ΝΟΜΟΣ ΧΙΟΥ	1,269	1,333	1,301
ΣΤΑΘΜΙΣΜΕΝΟΣ Μ.Ο.	1,265	1,337	1,301

* Μέσοι όροι ελάχιστων και μέγιστων τιμών χονδρικής όπως υποβάλλονται από τις εταιρείες εμπορίας στο Παρατηρητήριο Τιμών βάσει της ΚΥΑ 978/24-10-2011.

** Η στάθμιση γίνεται βάσει των όγκων πωλήσεων ανά τύπο καυσίμου ανά νομό.

2. γ. Συγκριτικά στοιχεία με Ε.Ε.

Οι λιανικές τιμές αμόλυβδης βενζίνης με φόρους και προ φόρων στις 28 χώρες της Ε.Ε. για τις 21/03/2016 (τελευταία επίσημα στοιχεία) παρουσιάζονται συγκριτικά κατά φθίνουσα σειρά στα παρακάτω διαγράμματα:



Αναλυτικά στοιχεία για τις τιμές καυσίμων και τους φόρους στις 28 χώρες της Ε.Ε. παρουσιάζονται στην ιστοσελίδα της Ευρωπαϊκής Επιτροπής:

*Οι συγκρίσεις των τιμών μεταξύ των διαφόρων χωρών θα πρέπει να γίνονται με ιδιαίτερη προσοχή εξαιτίας των διαφορών στην ποιότητα των προϊόντων, στις πρακτικές μάρκετινγκ, στις δομές της αγοράς και στις καταναλωτικές συνήθειες που επικρατούν σε κάθε χώρα.

3. Πετρέλαιο Κίνησης (Biodiesel)

3. α. Διαμόρφωση τιμής

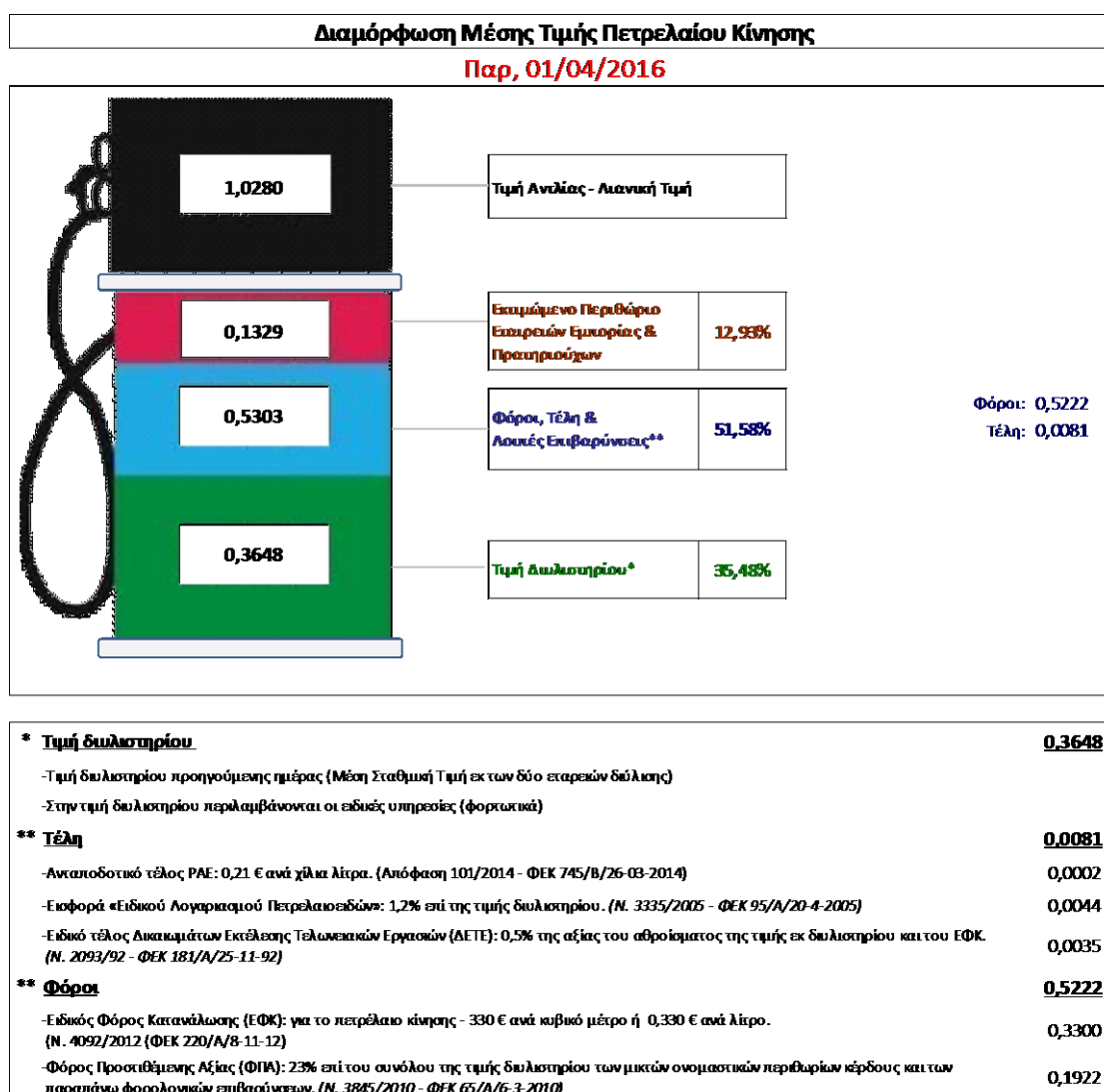
Η τιμή διυλιστηρίου του πετρελαίου κίνησης για την Πέμπτη 31/03/2016 διαμορφώθηκε στα 0,3648 € ανά λίτρο. Σε σχέση με την τιμή διυλιστηρίου της προηγούμενης εβδομάδας (24/03/2016) σημειώθηκε μείωση κατά 0,0097 € ανά λίτρο (0,97 λεπτά).

Οι φόροι, τα τέλη και οι λοιπές επιβαρύνσεις αντιστοιχούν σε 0,5303 € ανά λίτρο.

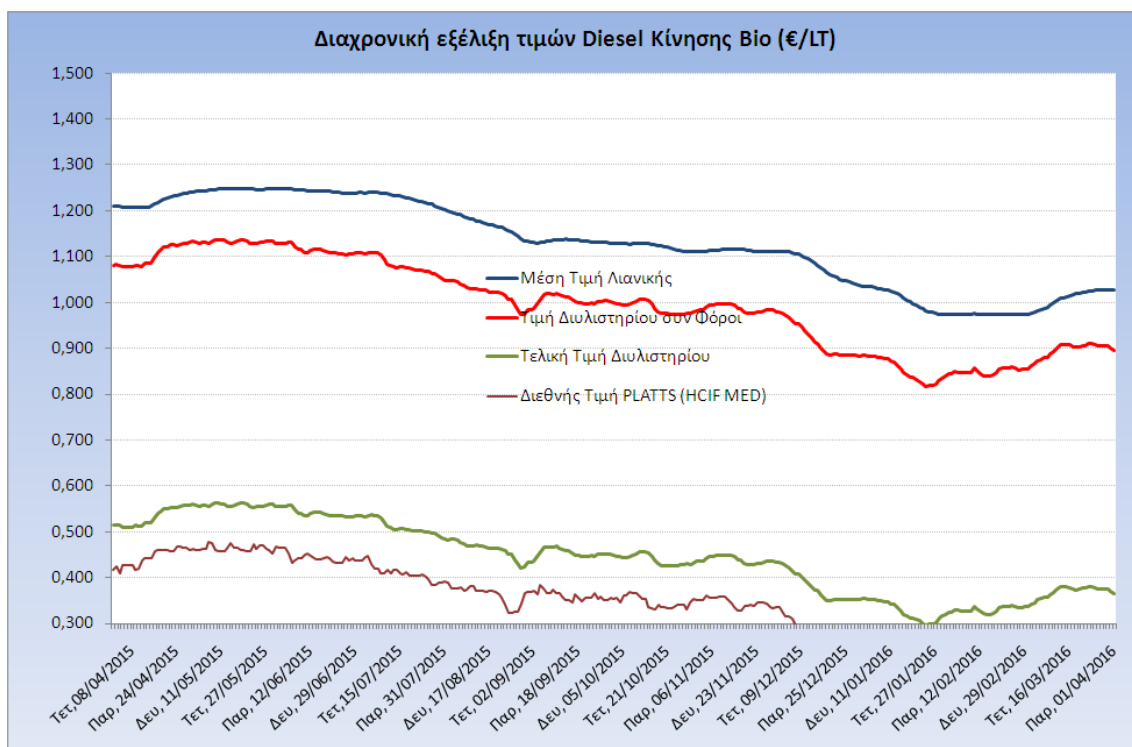
Η μέση τιμή λιανικής του πετρελαίου κίνησης για την Παρασκευή 01/04/2016 διαμορφώθηκε στα 1,0280 € ανά λίτρο. Σε σχέση με την τιμή της προηγούμενης εβδομάδας (25/03/2016) σημειώθηκε αύξηση κατά 0,002€ ανά λίτρο (0,2 λεπτά).

Το εκτιμώμενο περιθώριο των πρατηριούχων και των εταιρειών εμπορίας υπολογίζεται κατά μέσο όρο στα 0,1329 € ανά λίτρο (13,29 λεπτά).

Η τελική τιμή λιανικής διαμορφώνεται από την τιμή διυλιστηρίου κατά 35,48%, από τους φόρους (σταθερούς και μεταβλητούς) κατά 51,58%, και από τα εκτιμώμενα περιθώρια των εταιρειών εμπορίας, των μεταφορέων υγρών καυσίμων και των πρατηρίων κατά 12,93% (βλ. παρακάτω πίνακα).



Η εξέλιξη των διεθνών τιμών Platts (HCIF/MED), των τιμών διυλιστηρίου και των τιμών λιανικής για το πετρέλαιο κίνησης, καθώς και των αντίστοιχων ενδεικτικών περιθωρίων εμπορίας για το διάστημα των τελευταίων 12 μηνών παρουσιάζονται στο ακόλουθο διάγραμμα:



3. β. Χονδρική Τιμή Πώλησης

Ο μέσος όρος της χονδρικής τιμής πώλησης του πετρελαίου κίνησης από τις εταιρείες εμπορίας πετρελαιοειδών για την Παρασκευή 01/04/2016 ήταν 0,908 € ανά λίτρο.

Αναλυτικά, οι μέσες κατώτατες και ανώτατες τιμές χονδρικής, καθώς και η μέση τιμή ανά νομό παρουσιάζονται στον επόμενο πίνακα:

Μέσες Τιμές Χονδρικής Πώλησης Πετρελαίου Κίνησης ανά Νομό

Παρασκευή **01 Απριλίου 2016**

ΝΟΜΟΣ	ΜΕΣΗ ΚΑΤΩΤΑΤΗ ΜΕ ΦΠΑ	ΜΕΣΗ ΑΝΩΤΑΤΗ ΜΕ ΦΠΑ	ΜΕΣΗ ΤΙΜΗ ΜΕ ΦΠΑ
ΝΟΜΟΣ ΑΙΤΩΛΙΑΣ ΚΑΙ ΑΚΑΡΝΑΝΙΑΣ	0,887	0,961	0,924
ΝΟΜΟΣ ΑΡΓΟΛΙΔΟΣ	0,898	0,957	0,927
ΝΟΜΟΣ ΑΡΚΑΔΙΑΣ	0,885	0,945	0,915
ΝΟΜΟΣ ΑΡΤΗΣ	0,887	0,922	0,904
ΝΟΜΟΣ ΑΤΤΙΚΗΣ	0,844	0,941	0,892
ΝΟΜΟΣ ΑΧΑΪΑΣ	0,877	0,942	0,910
ΝΟΜΟΣ ΒΟΙΩΤΙΑΣ	0,852	0,915	0,884
ΝΟΜΟΣ ΓΡΕΒΕΝΩΝ	0,816	0,927	0,872
ΝΟΜΟΣ ΔΡΑΜΑΣ	0,866	0,905	0,886
ΝΟΜΟΣ ΔΩΔΕΚΑΝΗΣΟΥ	0,897	0,994	0,945
ΝΟΜΟΣ ΕΒΡΟΥ	0,822	0,940	0,881

ΝΟΜΟΣ	ΜΕΣΗ ΚΑΤΩΤΑΤΗ ΜΕ ΦΠΑ	ΜΕΣΗ ΑΝΩΤΑΤΗ ΜΕ ΦΠΑ	ΜΕΣΗ ΤΙΜΗ ΜΕ ΦΠΑ
ΝΟΜΟΣ ΕΥΒΟΙΑΣ	0,878	0,979	0,928
ΝΟΜΟΣ ΕΥΡΥΤΑΝΙΑΣ	0,939	0,944	0,942
ΝΟΜΟΣ ΖΑΚΥΝΘΟΥ	0,899	0,963	0,931
ΝΟΜΟΣ ΗΛΕΙΑΣ	0,869	0,926	0,898
ΝΟΜΟΣ ΗΜΑΘΙΑΣ	0,861	0,899	0,880
ΝΟΜΟΣ ΗΡΑΚΛΕΙΟΥ	0,916	1,002	0,959
ΝΟΜΟΣ ΘΕΣΠΡΩΤΙΑΣ	0,892	0,987	0,940
ΝΟΜΟΣ ΘΕΣΣΑΛΟΝΙΚΗΣ	0,851	0,915	0,883
ΝΟΜΟΣ ΙΩΑΝΝΙΝΩΝ	0,882	0,968	0,925
ΝΟΜΟΣ ΚΑΒΑΛΑΣ	0,860	0,924	0,892
ΝΟΜΟΣ ΚΑΡΔΙΤΣΗΣ	0,898	0,956	0,927
ΝΟΜΟΣ ΚΑΣΤΟΡΙΑΣ	0,896	0,983	0,940
ΝΟΜΟΣ ΚΕΡΚΥΡΑΣ	0,901	0,970	0,936
ΝΟΜΟΣ ΚΕΦΑΛΛΗΝΙΑΣ	0,911	1,002	0,957
ΝΟΜΟΣ ΚΙΛΚΙΣ	0,862	0,888	0,875
ΝΟΜΟΣ ΚΟΖΑΝΗΣ	0,868	0,906	0,887
ΝΟΜΟΣ ΚΟΡΙΝΘΙΑΣ	0,889	0,968	0,928
ΝΟΜΟΣ ΚΥΚΛΑΔΩΝ	0,933	1,014	0,973
ΝΟΜΟΣ ΛΑΚΩΝΙΑΣ	0,897	0,938	0,917
ΝΟΜΟΣ ΛΑΡΙΣΗΣ	0,880	0,943	0,912
ΝΟΜΟΣ ΛΑΣΙΘΙΟΥ	0,936	0,974	0,955
ΝΟΜΟΣ ΛΕΣΒΟΥ	0,898	0,997	0,947
ΝΟΜΟΣ ΛΕΥΚΑΔΟΣ	0,896	0,947	0,922
ΝΟΜΟΣ ΜΑΓΝΗΣΙΑΣ	0,878	0,963	0,921
ΝΟΜΟΣ ΜΕΣΣΗΝΙΑΣ	0,892	0,960	0,926
ΝΟΜΟΣ ΞΑΝΘΗΣ	0,884	0,951	0,918
ΝΟΜΟΣ ΠΕΛΛΗΣ	0,869	0,911	0,890
ΝΟΜΟΣ ΠΙΕΡΙΑΣ	0,867	0,908	0,888
ΝΟΜΟΣ ΠΡΕΒΕΖΗΣ	0,903	0,977	0,940
ΝΟΜΟΣ ΡΕΘΥΜΝΗΣ	0,940	0,978	0,959
ΝΟΜΟΣ ΡΟΔΟΠΗΣ	0,854	0,907	0,880
ΝΟΜΟΣ ΣΑΜΟΥ	0,902	0,942	0,922
ΝΟΜΟΣ ΣΕΡΡΩΝ	0,868	0,899	0,883
ΝΟΜΟΣ ΤΡΙΚΑΛΩΝ	0,891	0,942	0,916
ΝΟΜΟΣ ΦΘΙΩΤΙΔΟΣ	0,861	0,918	0,889
ΝΟΜΟΣ ΦΛΩΡΙΝΗΣ	0,877	0,914	0,896
ΝΟΜΟΣ ΦΩΚΙΔΟΣ	0,909	0,933	0,921
ΝΟΜΟΣ ΧΑΛΚΙΔΙΚΗΣ	0,874	0,920	0,897
ΝΟΜΟΣ ΧΑΝΙΩΝ	0,883	0,929	0,906
ΝΟΜΟΣ ΧΙΟΥ	0,878	0,926	0,902
ΣΤΑΘΜΙΣΜΕΝΟΣ Μ.Ο.	0,872	0,944	0,908

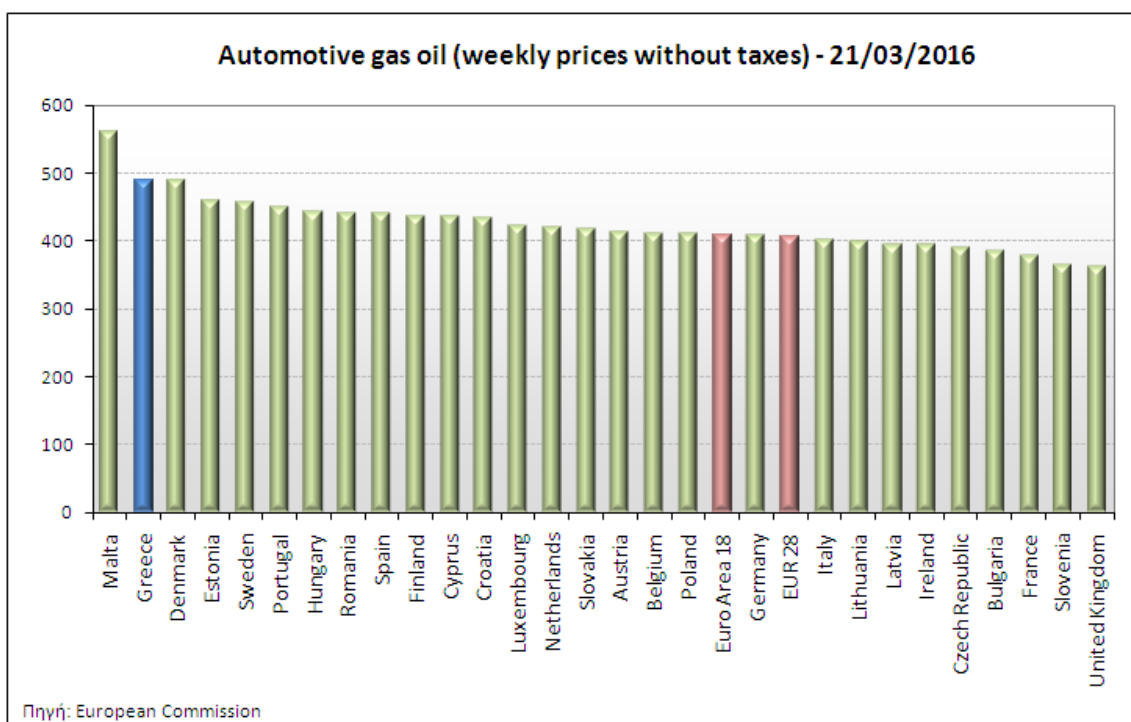
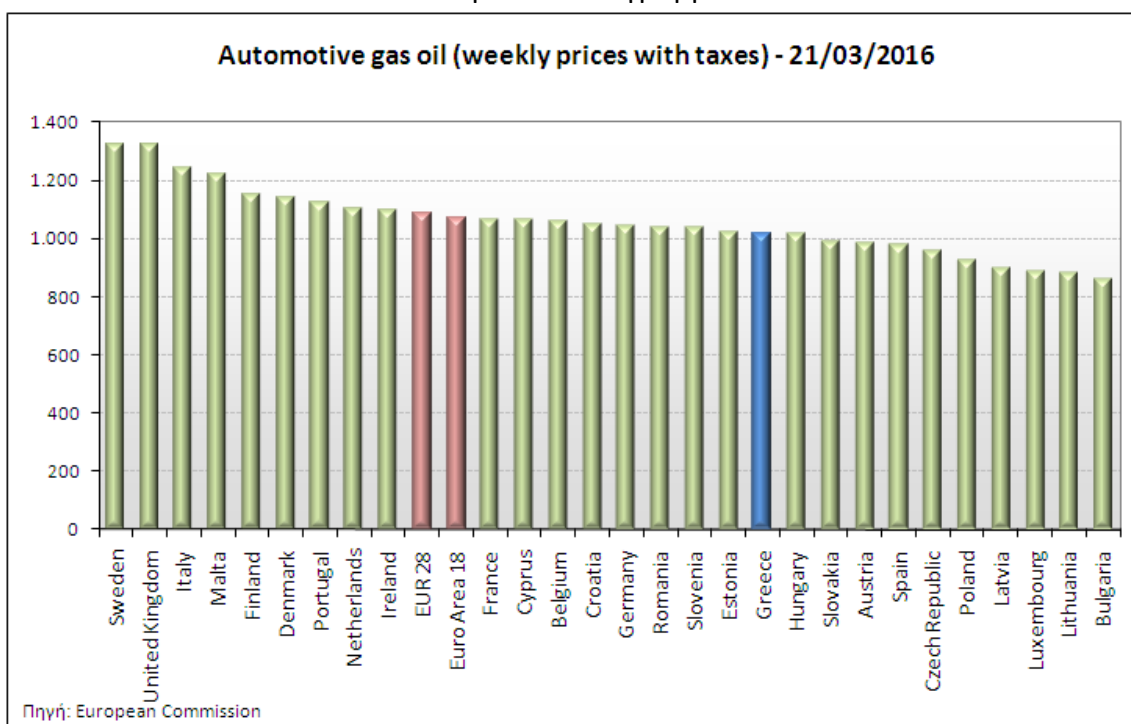
* Μέσοι όροι ελάχιστων και μέγιστων τιμών χονδρικής όπως υποβάλλονται από τις εταιρείες εμπορίας στο Παρατηρητήριο Τιμών βάσει της ΚΥΑ 978/24-10-2011.

** Η στάθμιση γίνεται βάσει των όγκων πωλήσεων ανά τύπο καυσίμου ανά νομό.

3. γ. Συγκριτικά στοιχεία με Ε.Ε.

Οι λιανικές τιμές πετρελαίου κίνησης με φόρους και προ φόρων στις 28 χώρες της Ε.Ε. για τις 21/03/2016 (τελευταία επίσημα στοιχεία) παρουσιάζονται συγκριτικά κατά φθίνουσα σειρά

Στα παρακάτω διαγράμματα:



Αναλυτικά στοιχεία για τις τιμές καυσίμων και τους φόρους στις 28 χώρες της Ε.Ε. παρουσιάζονται στην ιστοσελίδα της Ευρωπαϊκής Επιτροπής: http://ec.europa.eu/energy/observatory/oil/bulletin_en.htm

*Οι συγκρίσεις των τιμών μεταξύ των διαφόρων χωρών θα πρέπει να γίνονται με ιδιαίτερη προσοχή εξαιτίας των διαφορών στην ποιότητα των προϊόντων, στις πρακτικές μάρκετινγκ, στις δομές της αγοράς και στις καταναλωτικές συνήθειες που επικρατούν σε κάθε χώρα.

4. Πετρέλαιο Θέρμανσης (Κατ' οίκον)

4. α. Διαμόρφωση τιμής

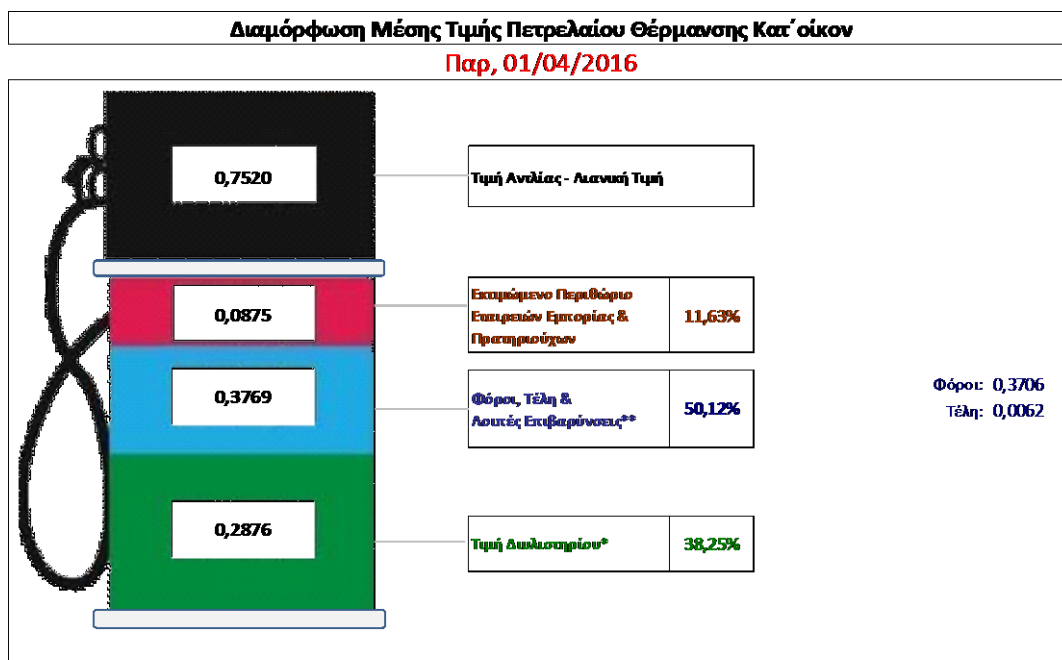
Η τιμή διυλιστηρίου του πετρελαίου θέρμανσης για την Πέμπτη 31/03/2016 διαμορφώθηκε στα 0,2876€ ανά λίτρο. Σε σχέση με την τιμή διυλιστηρίου της προηγούμενης εβδομάδας (24/03/2016) σημειώθηκε μείωση κατά 0,0099 € ανά λίτρο (0,99 λεπτά).

Οι φόροι, τα τέλη και οι λοιπές επιβαρύνσεις αντιστοιχούν σε 0,3769 € ανά λίτρο.

Η μέση τιμή λιανικής του πετρελαίου θέρμανσης (κατ' οίκον) για την Παρασκευή 01/04/2016 διαμορφώθηκε στα 0,7520 € ανά λίτρο. Σε σχέση με την τιμή της προηγούμενης εβδομάδας (25/03/2016) σημειώθηκε αύξηση κατά 0,002 € ανά λίτρο (0,2 λεπτά).

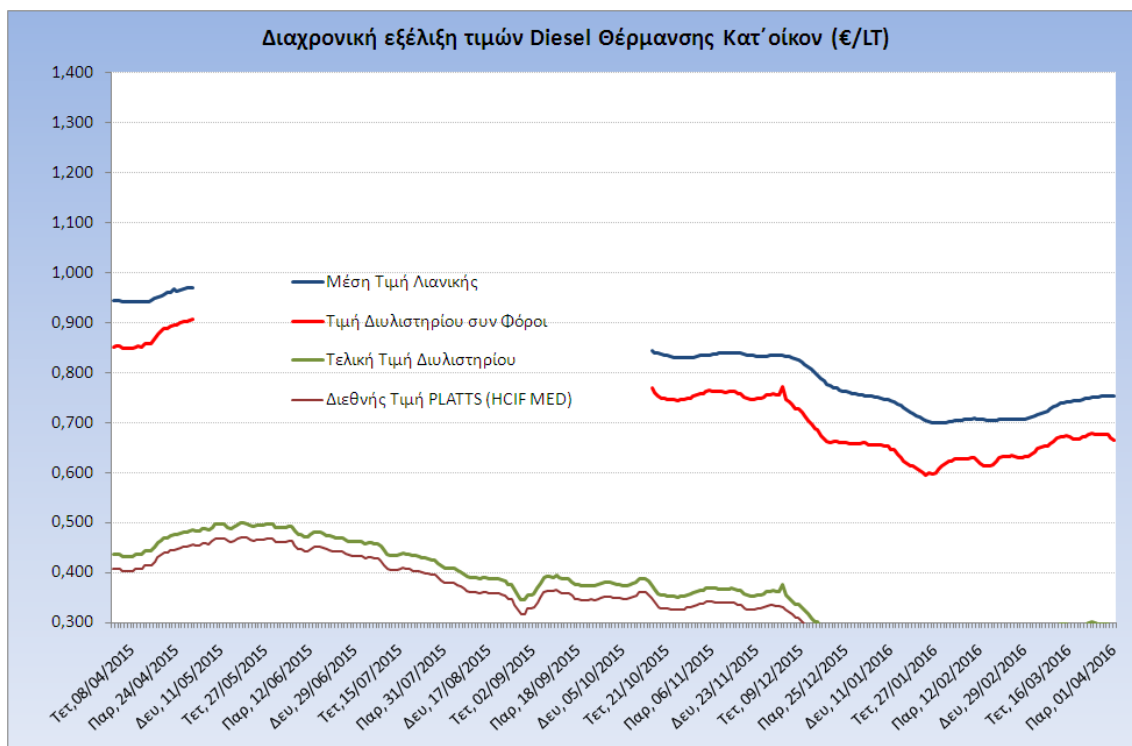
Το εκτιμώμενο περιθώριο των πρατηριούχων και των εταιρειών εμπορίας υπολογίζεται κατά μέσο όρο στα 0,0875€ ανά λίτρο (8,75 λεπτά).

Η τελική τιμή λιανικής διαμορφώνεται από την τιμή διυλιστηρίου κατά 38,25%, από τους φόρους (σταθερούς και μεταβλητούς) κατά 50,12%, και από τα εκτιμώμενα περιθώρια των εταιρειών εμπορίας, των μεταφορέων υγρών καυσίμων και των πρατηρίων κατά 11,63% (βλ. παρακάτω πίνακα).



* Τιμή διυλιστηρίου	0,2876
-Τιμή διυλιστηρίου προηγούμενης ημέρας (Μέση Σταθμική Τιμή εκ των δύο εταιρειών δόλισης)	
-Στην τιμή διυλιστηρίου περιλαμβάνονται οι ειδικές υπηρεσίες (φορτωτικά)	
** Τέλη	0,0062
-Αναποδοτικό τέλος ΡΑΕ: 0,21 € ανά χιλιό λίτρο. (Απόφαση 101/2014 - ΦΕΚ 745/Β/26-03-2014)	
-Εισφορά «Ειδικού Λογαριασμού Πετρελαιοειδών»: 1,2% επί της τιμής διυλιστηρίου. (Ν. 3335/2005 - ΦΕΚ 95/Α/20-4-2005)	
-Ειδικό τέλος Δικαιωμάτων Εκτέλεσης Τελωνειακών Εργασιών (ΔΕΤΕ): 0,5% της αξίας του αθροίσματος της τιμής εκ διυλιστηρίου και του ΕΦΚ. (Ν. 2093/92 - ΦΕΚ 181/Α/25-11-92)	
** Φόροι	0,3706
-Ειδικός Φόρος Κατανάλωσης (ΕΦΚ): για το πετρέλαιο θέρμανσης - 230 € ανά κυβικό μέτρο ή 0,230 € ανά λίτρο. (Ν. 4092/2012 (ΦΕΚ 220/Α/8-11-12)	
-Φόρος Προσαθήμενης Αξίας (ΦΠΑ): 23% επί του συνόλου της τιμής διυλιστηρίου των μιστών ονομαστικών περιθωρίων κέρδους και των παραπάνω φορολογικών επιβαρύνσεων. (Ν. 3845/2010 - ΦΕΚ 65/Α/6-3-2010)	

Η εξέλιξη των διεθνών τιμών Platts (HCIF/MED), των τιμών διυλιστηρίου και των τιμών λιανικής για το πετρέλαιο θέρμανσης (κατ' οίκον), καθώς και των αντίστοιχων ενδεικτικών περιθωρίων εμπορίας για το διάστημα των τελευταίων 12 μηνών παρουσιάζονται στο ακόλουθο διάγραμμα:



4. β. Χονδρική Τιμή Πώλησης

Ο μέσος όρος της χονδρικής τιμής πώλησης του πετρελαίου θέρμανσης (κατ' οίκον) από τις εταιρείες εμπορίας πετρελαιοειδών για την Παρασκευή 01/04/2016 ήταν 0,700 € ανά λίτρο.

Αναλυτικά, οι μέσες κατώτατες και ανώτατες τιμές χονδρικής, καθώς και η μέση τιμή ανά νομό παρουσιάζονται στον επόμενο πίνακα:

Μέσες Τιμές Χονδρικής Πώλησης Πετρελαίου Θέρμανσης (κατ' οίκον) ανά Νομό Παρασκευή 01 Απριλίου 2016

ΝΟΜΟΣ	ΜΕΣΗ ΚΑΤΩΤΑΤΗ ΜΕ ΦΠΑ	ΜΕΣΗ ΑΝΩΤΑΤΗ ΜΕ ΦΠΑ	ΜΕΣΗ ΤΙΜΗ ΜΕ ΦΠΑ
ΝΟΜΟΣ ΑΙΤΩΛΙΑΣ ΚΑΙ ΑΚΑΡΝΑΝΙΑΣ	0,662	0,709	0,685
ΝΟΜΟΣ ΑΡΓΟΛΙΔΟΣ	0,698	0,727	0,713
ΝΟΜΟΣ ΑΡΚΑΔΙΑΣ	0,662	0,713	0,687
ΝΟΜΟΣ ΑΡΤΗΣ	0,667	0,702	0,684
ΝΟΜΟΣ ΑΤΤΙΚΗΣ	0,666	0,733	0,700
ΝΟΜΟΣ ΑΧΑΪΑΣ	0,686	0,727	0,707
ΝΟΜΟΣ ΒΟΙΩΤΙΑΣ	0,681	0,725	0,703
ΝΟΜΟΣ ΓΡΕΒΕΝΩΝ	0,678	0,690	0,684
ΝΟΜΟΣ ΔΡΑΜΑΣ	0,690	0,714	0,702
ΝΟΜΟΣ ΔΩΔΕΚΑΝΗΣΟΥ	0,726	0,806	0,766
ΝΟΜΟΣ ΕΒΡΟΥ	0,670	0,705	0,687
ΝΟΜΟΣ ΕΥΒΟΙΑΣ	0,659	0,719	0,689

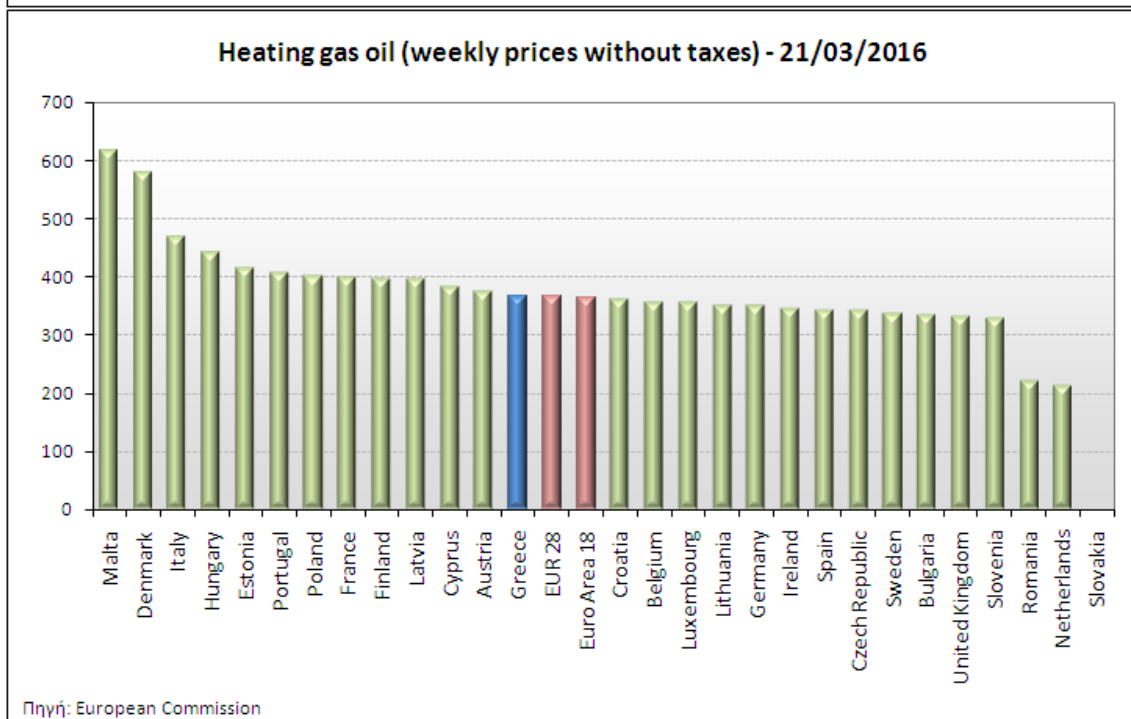
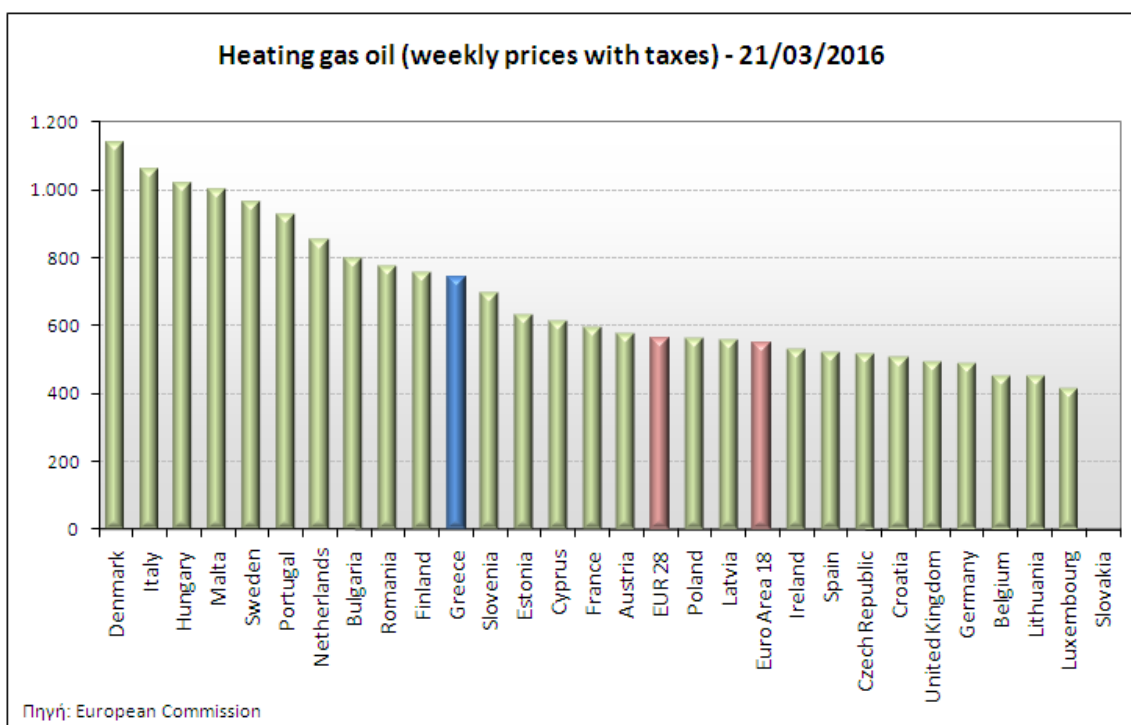
ΝΟΜΟΣ	ΜΕΣΗ ΚΑΤΩΤΑΤΗ ΜΕ ΦΠΑ	ΜΕΣΗ ΑΝΩΤΑΤΗ ΜΕ ΦΠΑ	ΜΕΣΗ ΤΙΜΗ ΜΕ ΦΠΑ
ΝΟΜΟΣ ΕΥΡΥΤΑΝΙΑΣ	0,699	0,705	0,702
ΝΟΜΟΣ ΖΑΚΥΝΘΟΥ	0,675	0,718	0,696
ΝΟΜΟΣ ΗΛΕΙΑΣ	0,698	0,748	0,723
ΝΟΜΟΣ ΗΜΑΘΙΑΣ	0,676	0,704	0,690
ΝΟΜΟΣ ΗΡΑΚΛΕΙΟΥ	0,723	0,771	0,747
ΝΟΜΟΣ ΘΕΣΠΡΩΤΙΑΣ	0,669	0,707	0,688
ΝΟΜΟΣ ΘΕΣΣΑΛΟΝΙΚΗΣ	0,669	0,704	0,687
ΝΟΜΟΣ ΙΩΑΝΝΙΝΩΝ	0,665	0,710	0,687
ΝΟΜΟΣ ΚΑΒΑΛΑΣ	0,696	0,748	0,722
ΝΟΜΟΣ ΚΑΡΔΙΤΣΗΣ	0,672	0,703	0,688
ΝΟΜΟΣ ΚΑΣΤΟΡΙΑΣ	0,663	0,705	0,684
ΝΟΜΟΣ ΚΕΡΚΥΡΑΣ	0,688	0,723	0,705
ΝΟΜΟΣ ΚΕΦΑΛΛΗΝΙΑΣ	0,681	0,746	0,713
ΝΟΜΟΣ ΚΙΛΚΙΣ	0,680	0,710	0,695
ΝΟΜΟΣ ΚΟΖΑΝΗΣ	0,689	0,711	0,700
ΝΟΜΟΣ ΚΟΡΙΝΘΙΑΣ	0,677	0,712	0,695
ΝΟΜΟΣ ΚΥΚΛΑΔΩΝ	0,702	0,747	0,724
ΝΟΜΟΣ ΛΑΚΩΝΙΑΣ	0,684	0,724	0,704
ΝΟΜΟΣ ΛΑΡΙΣΗΣ	0,666	0,708	0,687
ΝΟΜΟΣ ΛΑΣΙΘΙΟΥ	0,710	0,739	0,725
ΝΟΜΟΣ ΛΕΣΒΟΥ	0,665	0,741	0,703
ΝΟΜΟΣ ΛΕΥΚΑΔΟΣ	0,678	0,696	0,687
ΝΟΜΟΣ ΜΑΓΝΗΣΙΑΣ	0,655	0,722	0,689
ΝΟΜΟΣ ΜΕΣΣΗΝΙΑΣ	0,677	0,736	0,706
ΝΟΜΟΣ ΞΑΝΘΗΣ	0,661	0,699	0,680
ΝΟΜΟΣ ΠΕΛΛΗΣ	0,681	0,712	0,697
ΝΟΜΟΣ ΠΙΕΡΙΑΣ	0,684	0,708	0,696
ΝΟΜΟΣ ΠΡΕΒΕΖΗΣ	0,689	0,778	0,734
ΝΟΜΟΣ ΡΕΘΥΜΝΗΣ	0,704	0,727	0,716
ΝΟΜΟΣ ΡΟΔΟΠΗΣ	0,700	0,747	0,724
ΝΟΜΟΣ ΣΑΜΟΥ	0,780	0,832	0,806
ΝΟΜΟΣ ΣΕΡΡΩΝ	0,683	0,709	0,696
ΝΟΜΟΣ ΤΡΙΚΑΛΩΝ	0,671	0,694	0,683
ΝΟΜΟΣ ΦΘΙΩΤΙΔΟΣ	0,686	0,721	0,704
ΝΟΜΟΣ ΦΛΩΡΙΝΗΣ	0,697	0,723	0,710
ΝΟΜΟΣ ΦΩΚΙΔΟΣ	0,685	0,709	0,697
ΝΟΜΟΣ ΧΑΛΚΙΔΙΚΗΣ	0,683	0,719	0,701
ΝΟΜΟΣ ΧΑΝΙΩΝ	0,732	0,771	0,751
ΝΟΜΟΣ ΧΙΟΥ	0,730	0,752	0,741
ΣΤΑΘΜΙΣΜΕΝΟΣ Μ.Ο.	0,677	0,722	0,700

* Μέσοι όροι ελάχιστων και μέγιστων τιμών χονδρικής όπως υποβάλλονται από τις εταιρείες εμπορίας στο Παρατηρητήριο Τιμών βάσει της ΚΥΑ 978/24-10-2011.

** Η στάθμιση γίνεται βάσει των όγκων πωλήσεων ανά τύπο καυσίμου ανά νομό.

4. γ. Συγκριτικά στοιχεία με Ε.Ε.

Οι λιανικές τιμές πετρελαίου θέρμανσης με φόρους και προ φόρων στις 28 χώρες της Ε.Ε. για τις 21/03/2016 (τελευταία επίσημα στοιχεία) παρουσιάζονται συγκριτικά κατά φθίνουσα σειρά στα παρακάτω διαγράμματα:



Αναλυτικά στοιχεία για τις τιμές καυσίμων και τους φόρους στις 28 χώρες της Ε.Ε. παρουσιάζονται στην ιστοσελίδα της Ευρωπαϊκής Επιτροπής: http://ec.europa.eu/energy/observatory/oil/bulletin_en.htm

*Οι συγκρίσεις των τιμών μεταξύ των διαφόρων χωρών θα πρέπει να γίνονται με ιδιαίτερη προσοχή εξαιτίας των διαφορών στην ποιότητα των προϊόντων, στις πρακτικές μάρκετινγκ, στις δομές της αγοράς και στις καταναλωτικές συνήθειες που επικρατούν σε κάθε χώρα.