



ΓΕΝΙΚΗ ΓΡΑΜΜΑΤΕΙΑ ΕΜΠΟΡΙΟΥ & ΠΡΟΣΤΑΣΙΑΣ  
ΚΑΤΑΝΑΛΩΤΗ  
ΓΕΝΙΚΗ ΔΙΕΥΘΥΝΣΗ ΑΓΟΡΑΣ  
ΔΙΕΥΘΥΝΣΗ ΕΛΕΓΧΩΝ & ΠΑΡΑΤΗΡΗΤΗΡΙΩΝ  
ΤΜΗΜΑ ΠΑΡΑΤΗΡΗΤΗΡΙΩΝ ΤΙΜΩΝ

Αναρτητέο στο διαδίκτυο

Αθήνα : 05-03-2019

Αρ. Πρωτ.: 27432

## ΕΒΔΟΜΑΔΙΑΙΟ ΔΕΛΤΙΟ ΕΠΙΣΚΟΠΗΣΗΣ ΤΙΜΩΝ ΚΑΥΣΙΜΩΝ

*Παρασκευή, 01 ΜΑΡΤΙΟΥ 2019*

### 1. Τιμές Παρατηρητηρίου Υγρών Καυσίμων

Οι λιανικές τιμές των υγρών καυσίμων (αμόλυβδη 95 οκτ., σούπερ αμόλυβδη 100 οκτ., σούπερ LRP, πετρέλαιο κίνησης, πετρέλαιο θέρμανσης και υγραέριο κίνησης) αναρτώνται αναλυτικά στην ιστοσελίδα του Παρατηρητηρίου Τιμών Υγρών Καυσίμων του Υπουργείου Οικονομίας και Ανάπτυξης [www.fuelprices.gr](http://www.fuelprices.gr), όπου παρουσιάζονται καθημερινά οι μέσες τιμές σε όλους τους Νομούς της χώρας.

### Μέσες τιμές λιανικής πώλησης καυσίμων για όλη την Ελλάδα

*Παρασκευή, 01 ΜΑΡΤΙΟΥ 2019*

Προϊόν	Μέση Τιμή
Αμόλυβδη 95 οκτ.	1,537
Αμόλυβδη 100 οκτ.	1,729
Super	1,700
Diesel Κίνησης	1,380
Diesel Θέρμανσης Κατ'οίκον	1,064
Υγραέριο κίνησης (Autogas)	0,806

\* Η μέση τιμή πανελλαδικά υπολογίζεται από τον σταθμισμένο μέσο όρο με βάση τους όγκους πωλήσεων έτους 2017 ανά τύπο καυσίμου ανά νομό.

\*\* Δεν καταγράφεται κατανάλωση στο πετρέλαιο θέρμανσης για τη χρονική περίοδο 30/4 έως 15/10 κάθε έτους.

Στον παρακάτω πίνακα παρουσιάζονται οι μέσες τιμές λιανικής των υγρών καυσίμων ανά Νομό

**Μέσες τιμές λιανικής πώλησης καυσίμων ανά νομό**  
*Παρασκευή 01 ΜΑΡΤΙΟΥ 2019*

ΝΟΜΟΣ	Αμόλυβδη 95 οκτ.	Αμόλυβδη 100 οκτ.	Super	Diesel Κίνησης	Diesel Θέρμανσης Κατ'οίκον	Υγραέριο κίνησης (Autogas)
ΝΟΜΟΣ ΑΤΤΙΚΗΣ	1,511	1,712	1,656	1,357	1,053	0,764
ΝΟΜΟΣ ΑΙΤΩΛΙΑΣ ΚΑΙ ΑΚΑΡΝΑΝΙΑΣ	1,556	1,785	1,798	1,397	1,090	0,846
ΝΟΜΟΣ ΑΡΓΟΛΙΔΟΣ	1,524	1,712	1,647	1,364	1,060	0,788
ΝΟΜΟΣ ΑΡΚΑΔΙΑΣ	1,553	1,771		1,398	1,067	0,813
ΝΟΜΟΣ ΑΡΤΗΣ	1,526	1,740		1,377	1,091	0,833
ΝΟΜΟΣ ΑΧΑΪΑΣ	1,529	1,737	1,744	1,372	1,069	0,809
ΝΟΜΟΣ ΒΟΙΩΤΙΑΣ	1,532	1,755	1,739	1,377	1,058	0,802
ΝΟΜΟΣ ΓΡΕΒΕΝΩΝ	1,561	1,829		1,405	1,090	0,827
ΝΟΜΟΣ ΔΡΑΜΑΣ	1,511	1,751		1,352	1,044	0,782
ΝΟΜΟΣ ΔΩΔΕΚΑΝΗΣΟΥ	1,686	1,850		1,498	1,140	0,976
ΝΟΜΟΣ ΕΒΡΟΥ	1,547	1,737		1,386	1,068	0,836
ΝΟΜΟΣ ΕΥΒΟΙΑΣ	1,532	1,720		1,383	1,065	0,815
ΝΟΜΟΣ ΕΥΡΥΤΑΝΙΑΣ	1,634	1,911		1,476	1,136	0,859
ΝΟΜΟΣ ΖΑΚΥΝΘΟΥ	1,556	1,749		1,385	1,067	0,871
ΝΟΜΟΣ ΗΛΕΙΑΣ	1,540	1,722		1,369	1,062	0,774
ΝΟΜΟΣ ΗΜΑΘΙΑΣ	1,505	1,720		1,356	1,055	0,761
ΝΟΜΟΣ ΗΡΑΚΛΕΙΟΥ	1,589	1,756		1,418	1,069	0,885
ΝΟΜΟΣ ΘΕΣΠΡΩΤΙΑΣ	1,569	1,783		1,415	1,116	0,842
ΝΟΜΟΣ ΘΕΣΣΑΛΟΝΙΚΗΣ	1,511	1,700		1,357	1,053	0,787
ΝΟΜΟΣ ΙΩΑΝΝΙΝΩΝ	1,522	1,759	1,440	1,386	1,058	0,791
ΝΟΜΟΣ ΚΑΒΑΛΑΣ	1,540	1,771		1,386	1,070	0,808
ΝΟΜΟΣ ΚΑΡΔΙΤΣΗΣ	1,533	1,744		1,378	1,066	0,792
ΝΟΜΟΣ ΚΑΣΤΟΡΙΑΣ	1,544	1,735		1,385	1,082	0,787
ΝΟΜΟΣ ΚΕΡΚΥΡΑΣ	1,570	1,787		1,422	1,126	0,938
ΝΟΜΟΣ ΚΕΦΑΛΛΗΝΙΑΣ	1,658	1,815		1,476	1,089	0,950
ΝΟΜΟΣ ΚΙΛΚΙΣ	1,527	1,806		1,369	1,044	0,807
ΝΟΜΟΣ ΚΟΖΑΝΗΣ	1,534	1,695		1,381	1,058	0,787
ΝΟΜΟΣ ΚΟΡΙΝΘΙΑΣ	1,524	1,727	1,755	1,371	1,049	0,792
ΝΟΜΟΣ ΚΥΚΛΑΔΩΝ	1,784	1,949		1,571	1,205	0,977
ΝΟΜΟΣ ΛΑΚΩΝΙΑΣ	1,541	1,724		1,383	1,069	0,804
ΝΟΜΟΣ ΛΑΡΙΣΗΣ	1,527	1,715		1,369	1,060	0,790
ΝΟΜΟΣ ΛΑΣΙΘΙΟΥ	1,601	1,762		1,424	1,117	0,909
ΝΟΜΟΣ ΛΕΣΒΟΥ	1,630	1,815		1,459	1,208	0,920
ΝΟΜΟΣ ΛΕΥΚΑΔΟΣ	1,566	1,753	1,650	1,391	1,098	0,811
ΝΟΜΟΣ ΜΑΓΝΗΣΙΑΣ	1,568	1,761		1,413	1,105	0,834
ΝΟΜΟΣ ΜΕΣΣΗΝΙΑΣ	1,547	1,755		1,372	1,086	0,826
ΝΟΜΟΣ ΞΑΝΘΗΣ	1,521	1,772		1,359	1,048	0,801
ΝΟΜΟΣ ΠΕΛΛΗΣ	1,515	1,674		1,355	1,050	0,766
ΝΟΜΟΣ ΠΙΕΡΙΑΣ	1,527	1,715		1,365	1,045	0,815
ΝΟΜΟΣ ΠΡΕΒΕΖΗΣ	1,528	1,698		1,376	1,056	0,766
ΝΟΜΟΣ ΡΕΘΥΜΝΗΣ	1,606	1,792		1,430	1,137	0,884
ΝΟΜΟΣ ΡΟΔΟΠΗΣ	1,529	1,705		1,374	1,058	0,817
ΝΟΜΟΣ ΣΑΜΟΥ	1,675	1,861		1,494	1,156	0,878
ΝΟΜΟΣ ΣΕΡΡΩΝ	1,516	1,701		1,358	1,047	0,805
ΝΟΜΟΣ ΤΡΙΚΑΛΩΝ	1,529	1,673		1,381	1,051	0,784
ΝΟΜΟΣ ΦΘΙΩΤΙΔΟΣ	1,542	1,773	1,734	1,377	1,085	0,815
ΝΟΜΟΣ ΦΛΩΡΙΝΗΣ	1,526	1,740		1,396	1,088	0,826
ΝΟΜΟΣ ΦΩΚΙΔΟΣ	1,580	1,766		1,429	1,127	0,874
ΝΟΜΟΣ ΧΑΛΚΙΔΙΚΗΣ	1,551	1,737	1,705	1,386	1,063	0,803
ΝΟΜΟΣ ΧΑΝΙΩΝ	1,579	1,794		1,425	1,087	0,881
ΝΟΜΟΣ ΧΙΟΥ	1,597	1,847		1,409	1,082	0,998

## 2.Απλή Αμόλυβδη Βενζίνη 95 οκτανίων<sup>1</sup>

### 2. α. Διαμόρφωση τιμής

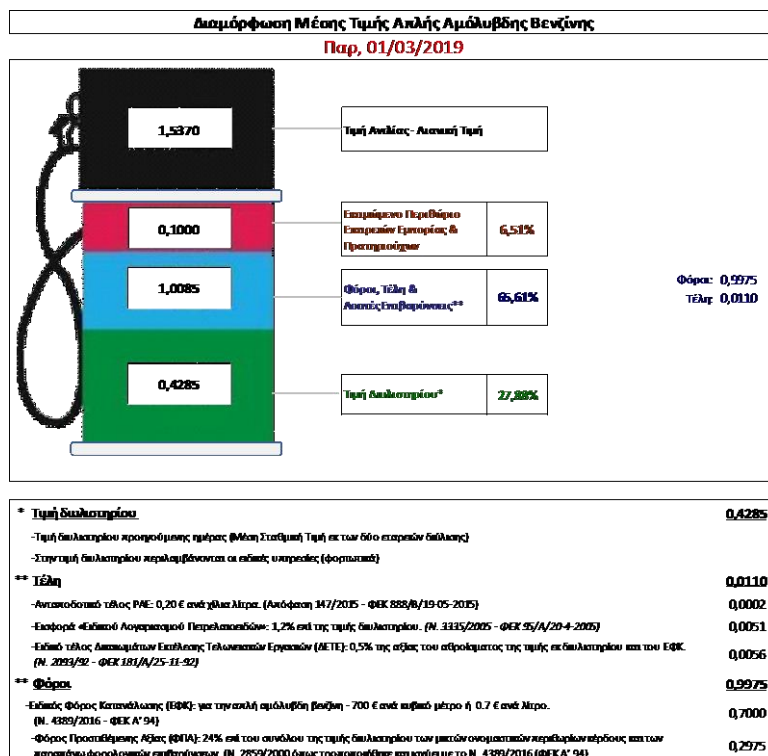
Η τιμή διυλιστηρίου της απλής αμόλυβδης βενζίνης 95 οκτανίων για την Πέμπτη 28/02/2019 διαμορφώθηκε στα 0,4285 € ανά λίτρο. Σε σχέση με την τιμή διυλιστηρίου της προηγούμενης εβδομάδας (21/02/2019) σημειώθηκε αύξηση κατά 0,0053 Ευρώ ανά λίτρο (0,53 λεπτά).

Οι φόροι, τα τέλη και οι λοιπές επιβαρύνσεις αντιστοιχούν σε 1,0085 € ανά λίτρο.

Η μέση τιμή λιανικής της απλής αμόλυβδης βενζίνης 95 οκτανίων για την Παρασκευή 01/03/2019 διαμορφώθηκε στα 1,5370 € ανά λίτρο. Σε σχέση με την τιμή της προηγούμενης εβδομάδας (22/02/2019) σημειώθηκε αύξηση κατά 0,013 Ευρώ ανά λίτρο (1,3 λεπτά).

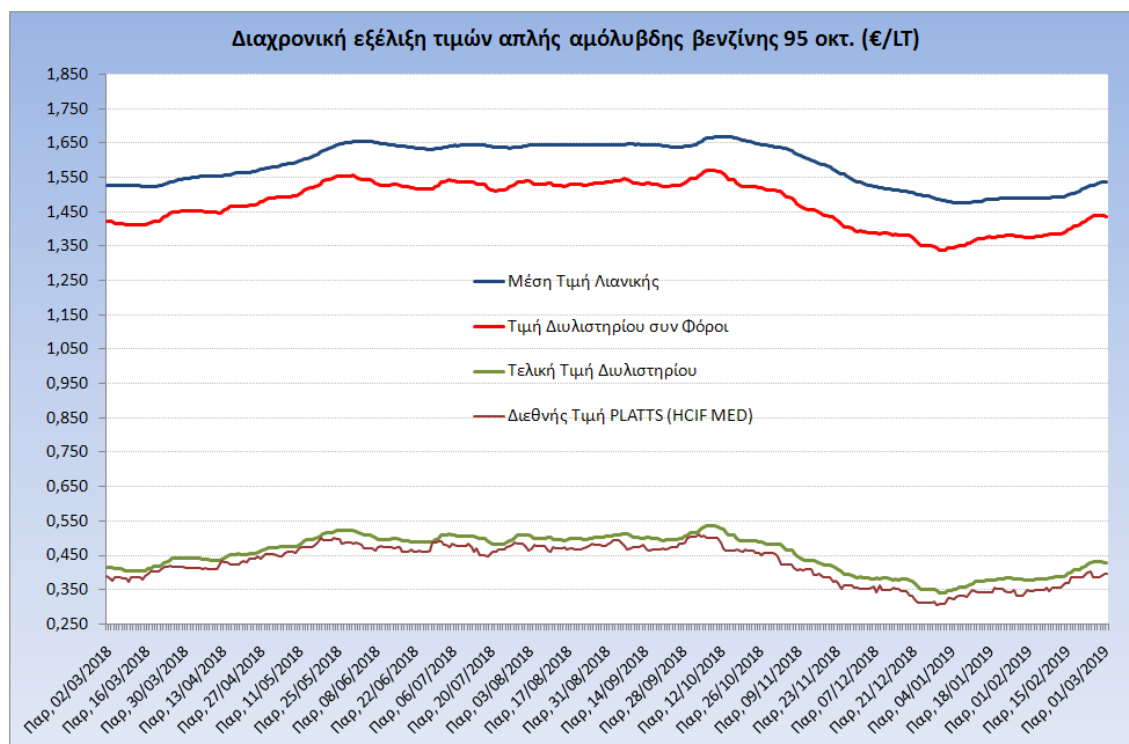
Το εκτιμώμενο περιθώριο των πρατηριούχων και των εταιρειών εμπορίας υπολογίζεται κατά μέσο όρο στα 0,1000 ανά λίτρο (10,00 λεπτά).

Η τελική τιμή λιανικής διαμορφώνεται από την τιμή διυλιστηρίου κατά 27,88 %, από τους φόρους (σταθερούς και μεταβλητούς) κατά 65,61%, και από τα εκτιμώμενα περιθώρια των εταιρειών εμπορίας, των μεταφορέων υγρών καυσίμων και των πρατηρίων κατά 6,51% (βλ. παρακάτω πίνακα).



<sup>1</sup> Σημειώνεται ότι σύμφωνα με το αρ. 29, του Ν. 4546/2018 (ΦΕΚ Α' 101), από 1/1/2019 η βενζίνη που καταναλώνεται εγχώρια για χρήση στις μεταφορές αναμειγνύεται υποχρεωτικά είτε με αυτούσια βιοαιθανολή είτε με βιοαιθέρες που παράγονται από αλκοόλες βιολογικής προέλευσης. Η συμμετοχή της αυτούσιας βιοαιθανόλης και της αλκοόλης βιολογικής προέλευσης που χρησιμοποιείται για την παραγωγή βιοαιθέρων επί του ενεργειακού περιεχομένου του τελικού μείγματος βενζίνης ορίζεται σε ποσοστό 1% για το έτος 2019 και 3,3% για τα έτη από το 2020 και μετά.

Η εξέλιξη των διεθνών τιμών Platts (HCIF/MED), των τιμών διωλιστηρίου και των τιμών λιανικής της απλής αμόλυβδης βενζίνης 95 οκτ., καθώς και των αντίστοιχων ενδεικτικών περιθωρίων εμπορίας για το διάστημα των τελευταίων 12 μηνών παρουσιάζονται στο ακόλουθο διάγραμμα:



## 2. β. Χονδρική Τιμή Πώλησης

Αναλυτικά, οι μέσες κατώτατες και ανώτατες τιμές χονδρικής, καθώς και η διάμεσος τιμή ανά νομό παρουσιάζονται στον επόμενο πίνακα:

### Τιμές Χονδρικής Πώλησης Απλής Αμόλυβδης Βενζίνης ανά Νομό Παρασκευή, 01 ΜΑΡΤΙΟΥ 2019

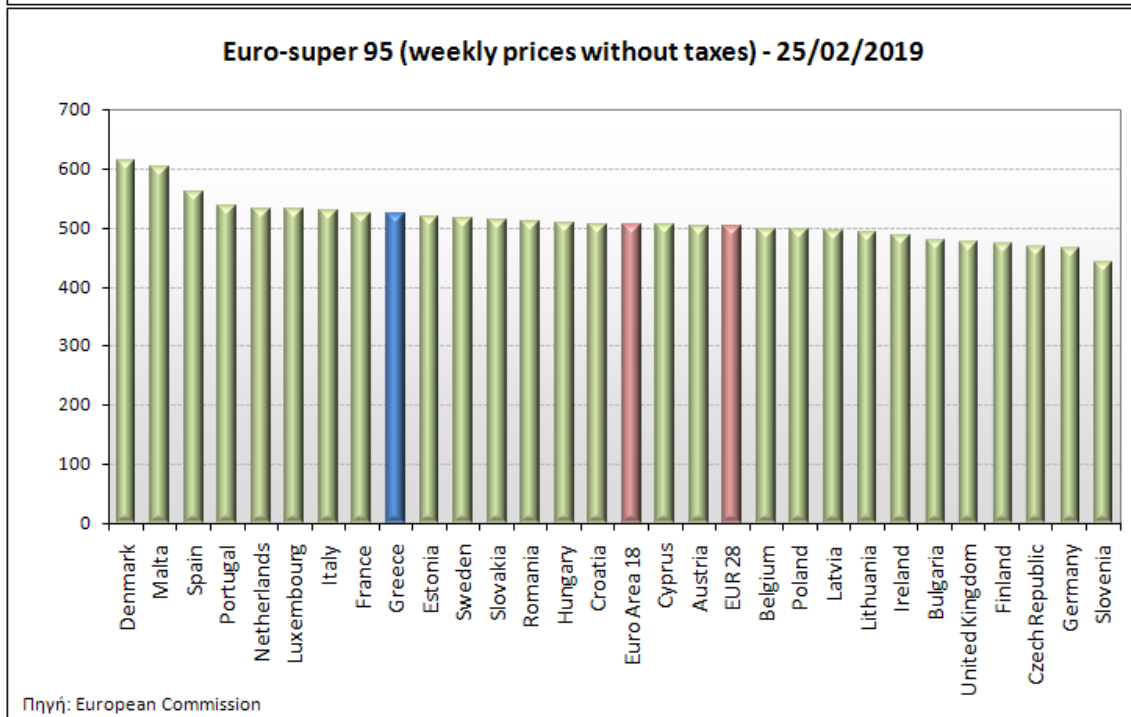
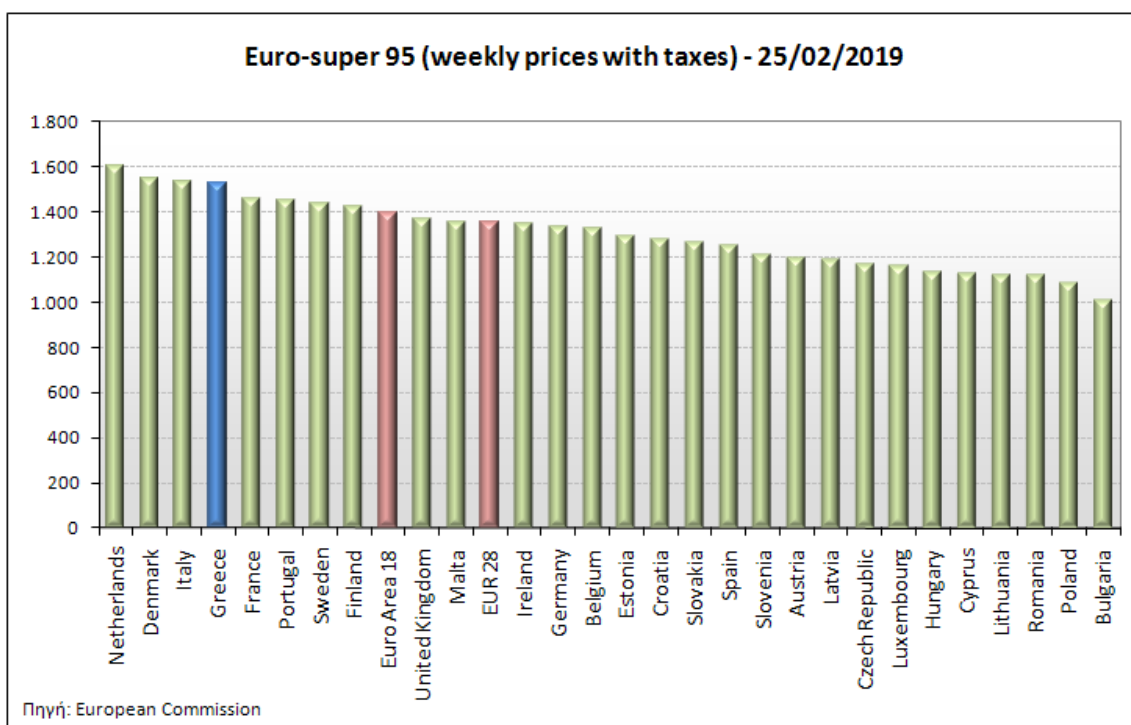
ΝΟΜΟΣ	ΜΕΣΗ ΚΑΤΩΤΑΤΗ ΜΕ ΦΠΑ	ΜΕΣΗ ΑΝΩΤΑΤΗ ΜΕ ΦΠΑ	ΔΙΑΜΕΣΟΣ ΤΙΜΗ
ΝΟΜΟΣ ΑΙΤΩΛΙΑΣ ΚΑΙ ΑΚΑΡΝΑΝΙΑΣ	1,427	1,485	<b>1,456</b>
ΝΟΜΟΣ ΑΡΓΟΛΙΔΟΣ	1,438	1,490	<b>1,464</b>
ΝΟΜΟΣ ΑΡΚΑΔΙΑΣ	1,427	1,475	<b>1,451</b>
ΝΟΜΟΣ ΑΡΤΗΣ	1,433	1,488	<b>1,461</b>
ΝΟΜΟΣ ΑΤΤΙΚΗΣ	1,423	1,543	<b>1,483</b>
ΝΟΜΟΣ ΑΧΑΪΑΣ	1,423	1,474	<b>1,449</b>
ΝΟΜΟΣ ΒΟΙΩΤΙΑΣ	1,428	1,491	<b>1,459</b>
ΝΟΜΟΣ ΓΡΕΒΕΝΩΝ	1,454	1,472	<b>1,463</b>
ΝΟΜΟΣ ΔΡΑΜΑΣ	1,433	1,463	<b>1,448</b>
ΝΟΜΟΣ ΔΩΔΕΚΑΝΗΣΟΥ	1,481	1,623	<b>1,552</b>
ΝΟΜΟΣ ΕΒΡΟΥ	1,432	1,491	<b>1,461</b>
ΝΟΜΟΣ ΕΥΒΟΙΑΣ	1,432	1,506	<b>1,469</b>
ΝΟΜΟΣ ΕΥΡΥΤΑΝΙΑΣ	1,498	1,505	<b>1,501</b>
ΝΟΜΟΣ ΖΑΚΥΝΘΟΥ	1,425	1,491	<b>1,458</b>

ΝΟΜΟΣ	ΜΕΣΗ ΚΑΤΩΤΑΤΗ ΜΕ ΦΠΑ	ΜΕΣΗ ΑΝΩΤΑΤΗ ΜΕ ΦΠΑ	ΔΙΑΜΕΣΟΣ ΤΙΜΗ
ΝΟΜΟΣ ΗΛΕΙΑΣ	1,450	1,512	1,481
ΝΟΜΟΣ ΗΜΑΘΙΑΣ	1,430	1,465	1,448
ΝΟΜΟΣ ΗΡΑΚΛΕΙΟΥ	1,464	1,535	1,500
ΝΟΜΟΣ ΘΕΣΠΡΩΤΙΑΣ	1,435	1,504	1,470
ΝΟΜΟΣ ΘΕΣΣΑΛΟΝΙΚΗΣ	1,432	1,467	1,449
ΝΟΜΟΣ ΙΩΑΝΝΙΝΩΝ	1,427	1,490	1,458
ΝΟΜΟΣ ΚΑΒΑΛΑΣ	1,425	1,472	1,448
ΝΟΜΟΣ ΚΑΡΔΙΤΣΗΣ	1,436	1,504	1,470
ΝΟΜΟΣ ΚΑΣΤΟΡΙΑΣ	1,442	1,482	1,462
ΝΟΜΟΣ ΚΕΡΚΥΡΑΣ	1,445	1,506	1,476
ΝΟΜΟΣ ΚΕΦΑΛΛΗΝΙΑΣ	1,473	1,528	1,500
ΝΟΜΟΣ ΚΙΛΚΙΣ	1,438	1,453	1,445
ΝΟΜΟΣ ΚΟΖΑΝΗΣ	1,424	1,485	1,454
ΝΟΜΟΣ ΚΟΡΙΝΘΙΑΣ	1,433	1,503	1,468
ΝΟΜΟΣ ΚΥΚΛΑΔΩΝ	1,530	1,685	1,607
ΝΟΜΟΣ ΛΑΚΩΝΙΑΣ	1,440	1,492	1,466
ΝΟΜΟΣ ΛΑΡΙΣΗΣ	1,434	1,498	1,466
ΝΟΜΟΣ ΛΑΣΙΘΙΟΥ	1,474	1,514	1,494
ΝΟΜΟΣ ΛΕΣΒΟΥ	1,425	1,520	1,472
ΝΟΜΟΣ ΛΕΥΚΑΔΟΣ	1,450	1,490	1,470
ΝΟΜΟΣ ΜΑΓΝΗΣΙΑΣ	1,420	1,542	1,481
ΝΟΜΟΣ ΜΕΣΣΗΝΙΑΣ	1,442	1,556	1,499
ΝΟΜΟΣ ΞΑΝΘΗΣ	1,429	1,462	1,445
ΝΟΜΟΣ ΠΕΛΛΗΣ	1,432	1,478	1,455
ΝΟΜΟΣ ΠΙΕΡΙΑΣ	1,435	1,481	1,458
ΝΟΜΟΣ ΠΡΕΒΕΖΗΣ	1,450	1,487	1,468
ΝΟΜΟΣ ΡΕΘΥΜΝΗΣ	1,487	1,533	1,510
ΝΟΜΟΣ ΡΟΔΟΠΗΣ	1,430	1,480	1,455
ΝΟΜΟΣ ΣΑΜΟΥ	1,456	1,550	1,503
ΝΟΜΟΣ ΣΕΡΡΩΝ	1,439	1,458	1,449
ΝΟΜΟΣ ΤΡΙΚΑΛΩΝ	1,440	1,484	1,462
ΝΟΜΟΣ ΦΘΙΩΤΙΔΟΣ	1,425	1,483	1,454
ΝΟΜΟΣ ΦΛΩΡΙΝΗΣ	1,444	1,469	1,457
ΝΟΜΟΣ ΦΩΚΙΔΟΣ	1,463	1,501	1,482
ΝΟΜΟΣ ΧΑΛΚΙΔΙΚΗΣ	1,429	1,484	1,457
ΝΟΜΟΣ ΧΑΝΙΩΝ	1,463	1,537	1,500
ΝΟΜΟΣ ΧΙΟΥ	1,409	1,482	1,446
<b>ΣΤΑΘΜΙΣΜΕΝΟΣ Μ.Ο.*</b>	<b>1,434</b>	<b>1,517</b>	<b>1,476</b>

\* Μέσοι όροι ελάχιστων και μέγιστων τιμών χονδρικής όπως υποβάλλονται από τις εταιρείες εμπορίας στο Παρατηρητήριο Τιμών βάσει της ΚΥΑ 978/24-10-2011.  
Η στάθμιση γίνεται βάσει των όγκων πωλήσεων έτους 2017 ανά τύπο καυσίμου και ανά νομό.

## 2. γ. Συγκριτικά στοιχεία με Ε.Ε.

Οι λιανικές τιμές αμόλυβδης βενζίνης με φόρους και προ φόρων στις 28 χώρες της Ε.Ε. για τις 25/02/2019 (τελευταία επίσημα στοιχεία) παρουσιάζονται συγκριτικά κατά φθίνουσα σειρά στα παρακάτω διαγράμματα:



Αναλυτικά στοιχεία για τις τιμές καυσίμων και τους φόρους στις 28 χώρες της Ε.Ε. παρουσιάζονται στην ιστοσελίδα της Ευρωπαϊκής Επιτροπής: [http://ec.europa.eu/energy/observatory/oil/bulletin\\_en.htm](http://ec.europa.eu/energy/observatory/oil/bulletin_en.htm)

\*Οι συγκρίσεις των τιμών μεταξύ των διαφόρων χωρών θα πρέπει να γίνονται με ιδιαίτερη προσοχή εξαιτίας των διαφορών στην ποιότητα των προϊόντων, στις πρακτικές μάρκετινγκ, στις δομές της αγοράς και στις καταναλωτικές συνήθειες που επικρατούν σε κάθε χώρα.

### 3. Πετρέλαιο Κίνησης (Biodiesel)

#### 3. α. Διαμόρφωση τιμής

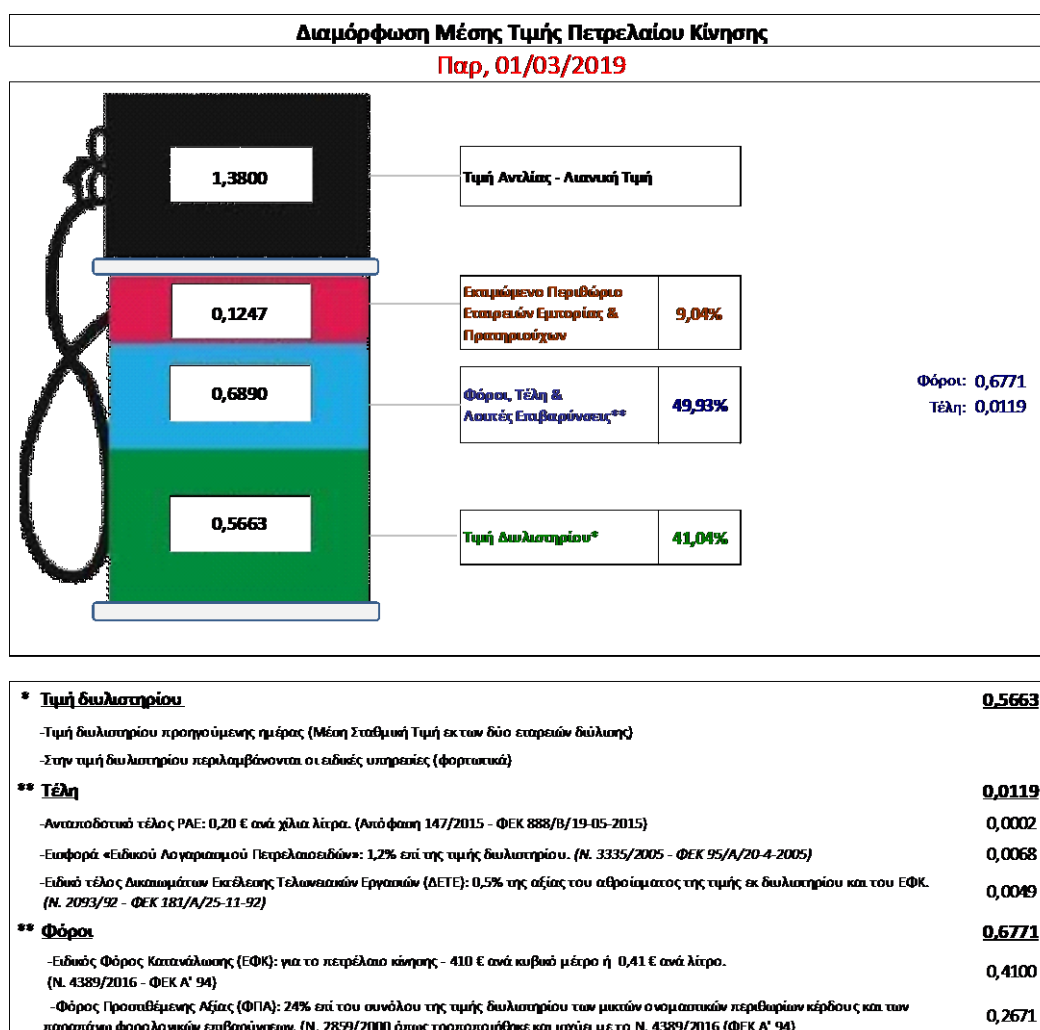
Η τιμή διυλιστηρίου του πετρελαίου κίνησης για την Πέμπτη 28/02/2019 διαμορφώθηκε στα 0,5663€ ανά λίτρο. Σε σχέση με την τιμή διυλιστηρίου της προηγούμενης εβδομάδας (21/02/2019) σημειώθηκε μείωση κατά 0,0004 ανά λίτρο (0,04 λεπτά).

Οι φόροι, τα τέλη και οι λοιπές επιβαρύνσεις αντιστοιχούν σε 0,6890 € ανά λίτρο.

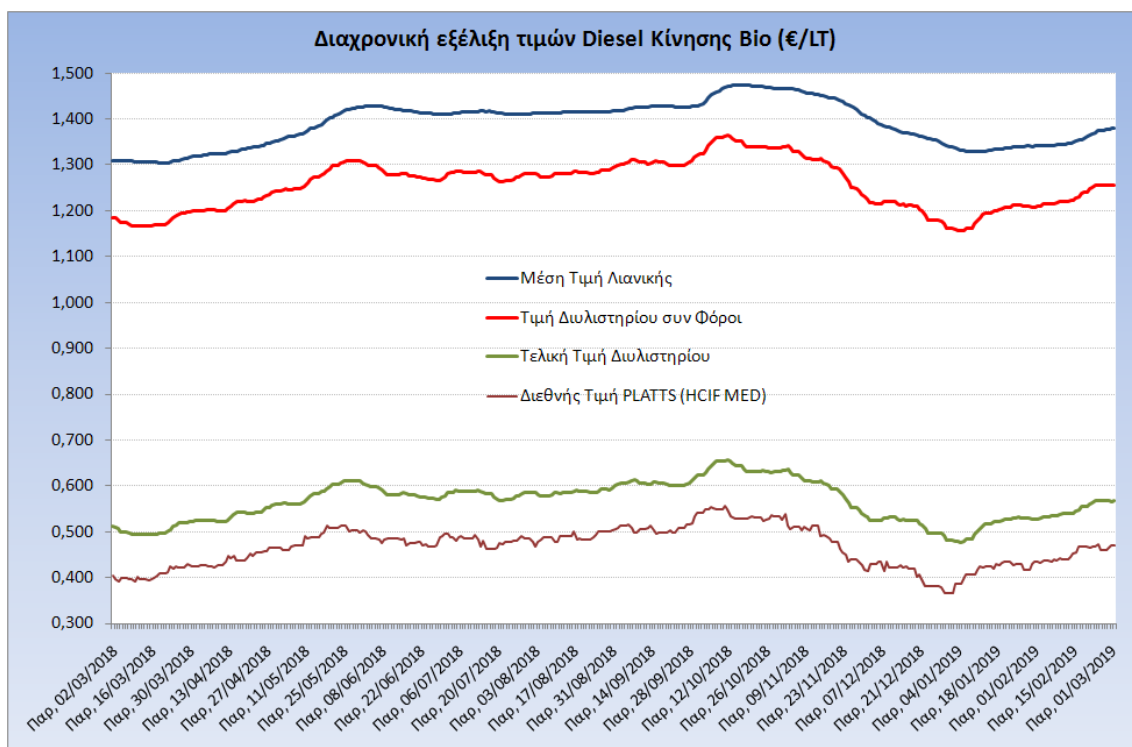
Η μέση τιμή λιανικής του πετρελαίου κίνησης για την Παρασκευή 01/03/2019 διαμορφώθηκε στα 1,3800€ ανά λίτρο. Σε σχέση με την τιμή της προηγούμενης εβδομάδας (22/02/2019) σημειώθηκε αύξηση κατά 0,009 Ευρώ ανά λίτρο (0,9 λεπτά).

Το εκτιμώμενο περιθώριο των πρατηριούχων και των εταιρειών εμπορίας υπολογίζεται κατά μέσο όρο στα 0,1247 € ανά λίτρο (12,47 λεπτά).

Η τελική τιμή λιανικής διαμορφώνεται από την τιμή διυλιστηρίου κατά 41,04%, από τους φόρους σταθερούς και μεταβλητούς) κατά 49,93%, και από τα εκτιμώμενα περιθώρια των εταιρειών εμπορίας, των μεταφορέων υγρών καυσίμων και των πρατηρίων κατά 9,04% (βλ. παρακάτω πίνακα).



Η εξέλιξη των διεθνών τιμών Platts (HCIF/MED), των τιμών διυλιστηρίου και των τιμών λιανικής για το πετρέλαιο κίνησης, καθώς και των αντίστοιχων ενδεικτικών περιθωρίων εμπορίας για το διάστημα των τελευταίων 12 μηνών παρουσιάζονται στο ακόλουθο διάγραμμα:



### 3. β. Χονδρική Τιμή Πώλησης

Αναλυτικά, οι μέσες κατώτατες και ανώτατες τιμές χονδρικής, καθώς και η διάμεσος τιμή ανά νομό παρουσιάζονται στον επόμενο πίνακα:

**Τιμές Χονδρικής Πώλησης Πετρελαίου Κίνησης ανά Νομό  
Παρασκευή 01 ΜΑΡΤΙΟΥ 2019**

ΝΟΜΟΣ	ΜΕΣΗ ΚΑΤΩΤΑΤΗ ΜΕ ΦΠΑ	ΜΕΣΗ ΑΝΩΤΑΤΗ ΜΕ ΦΠΑ	ΔΙΑΜΕΣΟΣ ΤΙΜΗ
ΝΟΜΟΣ ΑΙΤΩΛΙΑΣ ΚΑΙ ΑΚΑΡΝΑΝΙΑΣ	1,246	1,303	<b>1,274</b>
ΝΟΜΟΣ ΑΡΓΟΛΙΔΟΣ	1,251	1,320	<b>1,286</b>
ΝΟΜΟΣ ΑΡΚΑΔΙΑΣ	1,246	1,300	<b>1,273</b>
ΝΟΜΟΣ ΑΡΤΗΣ	1,247	1,301	<b>1,274</b>
ΝΟΜΟΣ ΑΤΤΙΚΗΣ	1,238	1,354	<b>1,296</b>
ΝΟΜΟΣ ΑΧΑΪΑΣ	1,238	1,297	<b>1,267</b>
ΝΟΜΟΣ ΒΟΙΩΤΙΑΣ	1,240	1,315	<b>1,277</b>
ΝΟΜΟΣ ΓΡΕΒΕΝΩΝ	1,269	1,293	<b>1,281</b>
ΝΟΜΟΣ ΔΡΑΜΑΣ	1,249	1,280	<b>1,265</b>
ΝΟΜΟΣ ΔΩΔΕΚΑΝΗΣΟΥ	1,297	1,431	<b>1,364</b>
ΝΟΜΟΣ ΕΒΡΟΥ	1,247	1,308	<b>1,277</b>
ΝΟΜΟΣ ΕΥΒΟΙΑΣ	1,244	1,321	<b>1,283</b>
ΝΟΜΟΣ ΕΥΡΥΤΑΝΙΑΣ	1,313	1,326	<b>1,320</b>

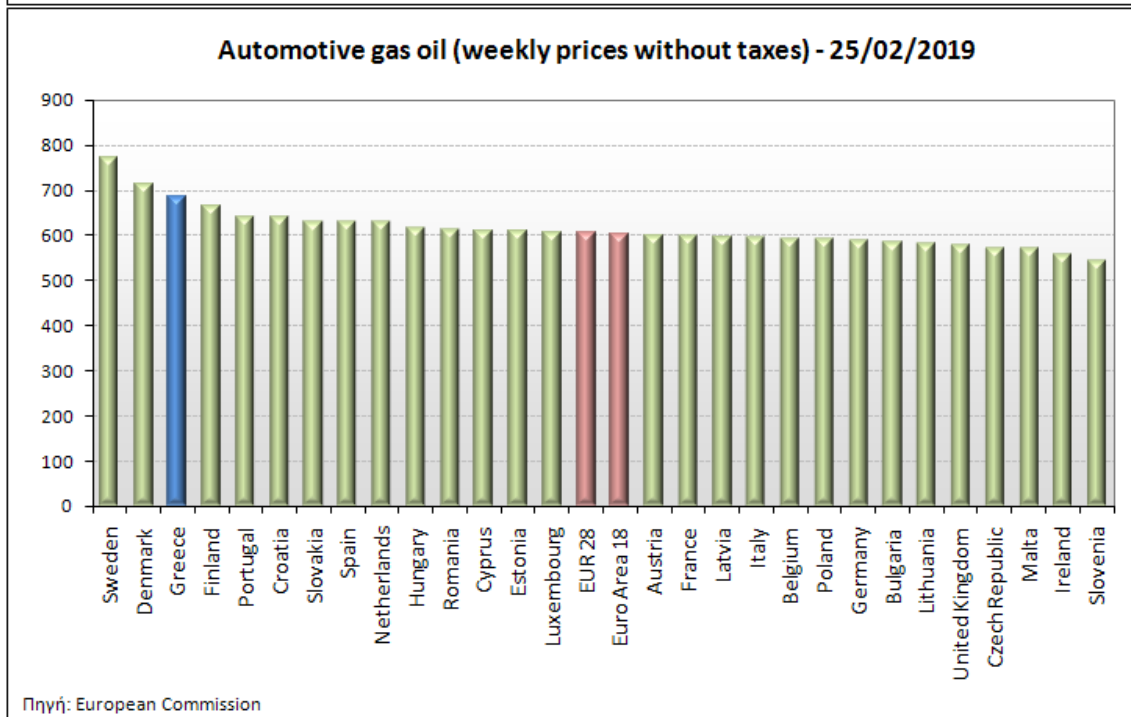
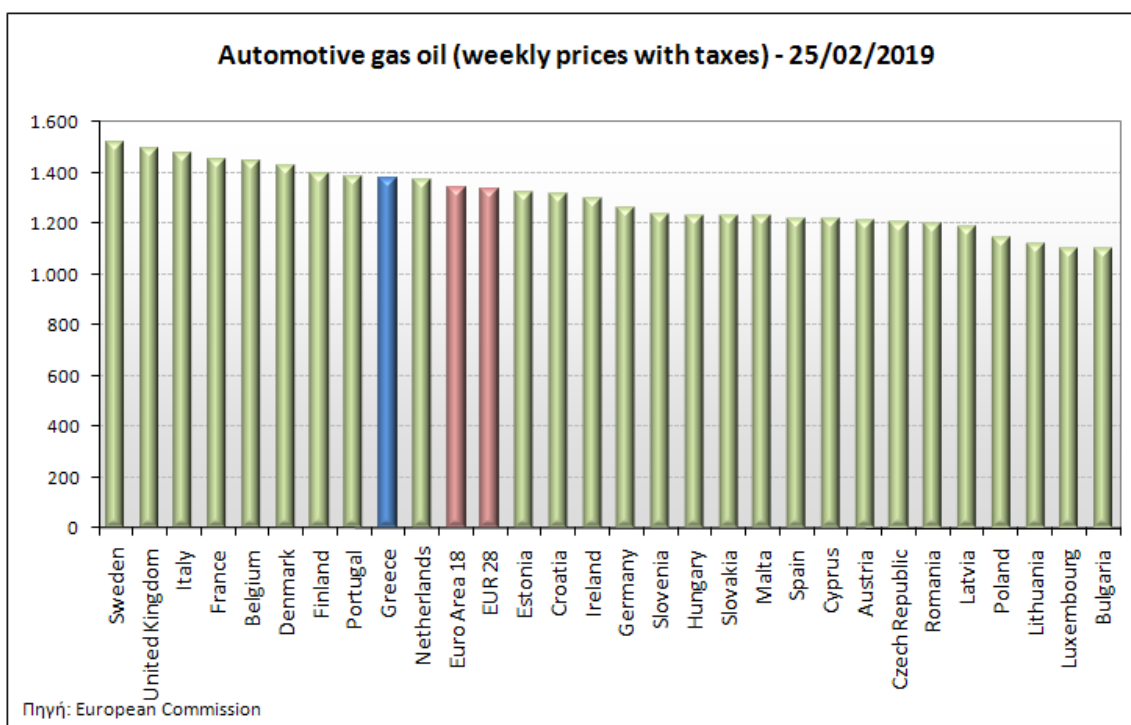


ΝΟΜΟΣ	ΜΕΣΗ ΚΑΤΩΤΑΤΗ ΜΕ ΦΠΑ	ΜΕΣΗ ΑΝΩΤΑΤΗ ΜΕ ΦΠΑ	ΔΙΑΜΕΣΟΣ ΤΙΜΗ
ΝΟΜΟΣ ΖΑΚΥΝΘΟΥ	1,239	1,321	1,280
ΝΟΜΟΣ ΗΛΕΙΑΣ	1,260	1,337	1,299
ΝΟΜΟΣ ΗΜΑΘΙΑΣ	1,244	1,288	1,266
ΝΟΜΟΣ ΗΡΑΚΛΕΙΟΥ	1,277	1,348	1,313
ΝΟΜΟΣ ΘΕΣΠΡΩΤΙΑΣ	1,248	1,310	1,279
ΝΟΜΟΣ ΘΕΣΣΑΛΟΝΙΚΗΣ	1,246	1,286	1,266
ΝΟΜΟΣ ΙΩΑΝΝΙΝΩΝ	1,243	1,341	1,292
ΝΟΜΟΣ ΚΑΒΑΛΑΣ	1,242	1,302	1,272
ΝΟΜΟΣ ΚΑΡΔΙΤΣΗΣ	1,255	1,323	1,289
ΝΟΜΟΣ ΚΑΣΤΟΡΙΑΣ	1,257	1,307	1,282
ΝΟΜΟΣ ΚΕΡΚΥΡΑΣ	1,265	1,343	1,304
ΝΟΜΟΣ ΚΕΦΑΛΛΗΝΙΑΣ	1,275	1,345	1,310
ΝΟΜΟΣ ΚΙΛΚΙΣ	1,249	1,271	1,260
ΝΟΜΟΣ ΚΟΖΑΝΗΣ	1,240	1,299	1,269
ΝΟΜΟΣ ΚΟΡΙΝΘΙΑΣ	1,246	1,316	1,281
ΝΟΜΟΣ ΚΥΚΛΑΔΩΝ	1,347	1,490	1,418
ΝΟΜΟΣ ΛΑΚΩΝΙΑΣ	1,257	1,316	1,286
ΝΟΜΟΣ ΛΑΡΙΣΗΣ	1,241	1,324	1,283
ΝΟΜΟΣ ΛΑΣΙΘΙΟΥ	1,292	1,327	1,309
ΝΟΜΟΣ ΛΕΣΒΟΥ	1,254	1,347	1,300
ΝΟΜΟΣ ΛΕΥΚΑΔΟΣ	1,265	1,313	1,289
ΝΟΜΟΣ ΜΑΓΝΗΣΙΑΣ	1,235	1,355	1,295
ΝΟΜΟΣ ΜΕΣΣΗΝΙΑΣ	1,255	1,363	1,309
ΝΟΜΟΣ ΞΑΝΘΗΣ	1,244	1,281	1,262
ΝΟΜΟΣ ΠΕΛΛΗΣ	1,247	1,300	1,273
ΝΟΜΟΣ ΠΙΕΡΙΑΣ	1,252	1,296	1,274
ΝΟΜΟΣ ΠΡΕΒΕΖΗΣ	1,262	1,297	1,280
ΝΟΜΟΣ ΡΕΘΥΜΝΗΣ	1,302	1,341	1,322
ΝΟΜΟΣ ΡΟΔΟΠΗΣ	1,248	1,299	1,273
ΝΟΜΟΣ ΣΑΜΟΥ	1,271	1,353	1,312
ΝΟΜΟΣ ΣΕΡΡΩΝ	1,259	1,282	1,271
ΝΟΜΟΣ ΤΡΙΚΑΛΩΝ	1,258	1,302	1,280
ΝΟΜΟΣ ΦΘΙΩΤΙΔΟΣ	1,242	1,305	1,274
ΝΟΜΟΣ ΦΛΩΡΙΝΗΣ	1,253	1,292	1,273
ΝΟΜΟΣ ΦΩΚΙΔΟΣ	1,283	1,335	1,309
ΝΟΜΟΣ ΧΑΛΚΙΔΙΚΗΣ	1,247	1,315	1,281
ΝΟΜΟΣ ΧΑΝΙΩΝ	1,190	1,261	1,226
ΝΟΜΟΣ ΧΙΟΥ	1,245	1,323	1,284
<b>ΣΤΑΘΜΙΣΜΕΝΟΣ Μ.Ο.*</b>	<b>1,248</b>	<b>1,324</b>	<b>1,286</b>

\* Μέσοι όροι ελάχιστων και μέγιστων τιμών χονδρικής όπως υποβάλλονται από τις εταιρείες εμπορίας στο Παρατηρητήριο Τιμών βάσει της ΚΥΑ 978/24-10-2011.  
Η στάθμιση γίνεται βάσει των όγκων πωλήσεων έτους 2017 ανά τύπο καυσίμου και ανά νομό.

### 3. γ. Συγκριτικά στοιχεία με Ε.Ε.

Οι λιανικές τιμές πετρελαίου κίνησης με φόρους και προ φόρων στις 28 χώρες της Ε.Ε. για τις 25/02/2019 (τελευταία επίσημα στοιχεία) παρουσιάζονται συγκριτικά κατά φθίνουσα σειρά στα παρακάτω διαγράμματα:



Αναλυτικά στοιχεία για τις τιμές καυσίμων και τους φόρους στις 28 χώρες της Ε.Ε. παρουσιάζονται στην ιστοσελίδα της Ευρωπαϊκής Επιτροπής: [http://ec.europa.eu/energy/observatory/oil/bulletin\\_en.htm](http://ec.europa.eu/energy/observatory/oil/bulletin_en.htm)

\*Οι συγκρίσεις των τιμών μεταξύ των διαφόρων χωρών θα πρέπει να γίνονται με ιδιαίτερη προσοχή εξαιτίας των διαφορών στην ποιότητα των προϊόντων, στις πρακτικές μάρκετινγκ, στις δομές της αγοράς και στις καταναλωτικές συνήθειες που επικρατούν σε κάθε χώρα.

## 4. Πετρέλαιο Θέρμανσης (Κατ' οίκον)

### 4. α. Διαμόρφωση τιμής

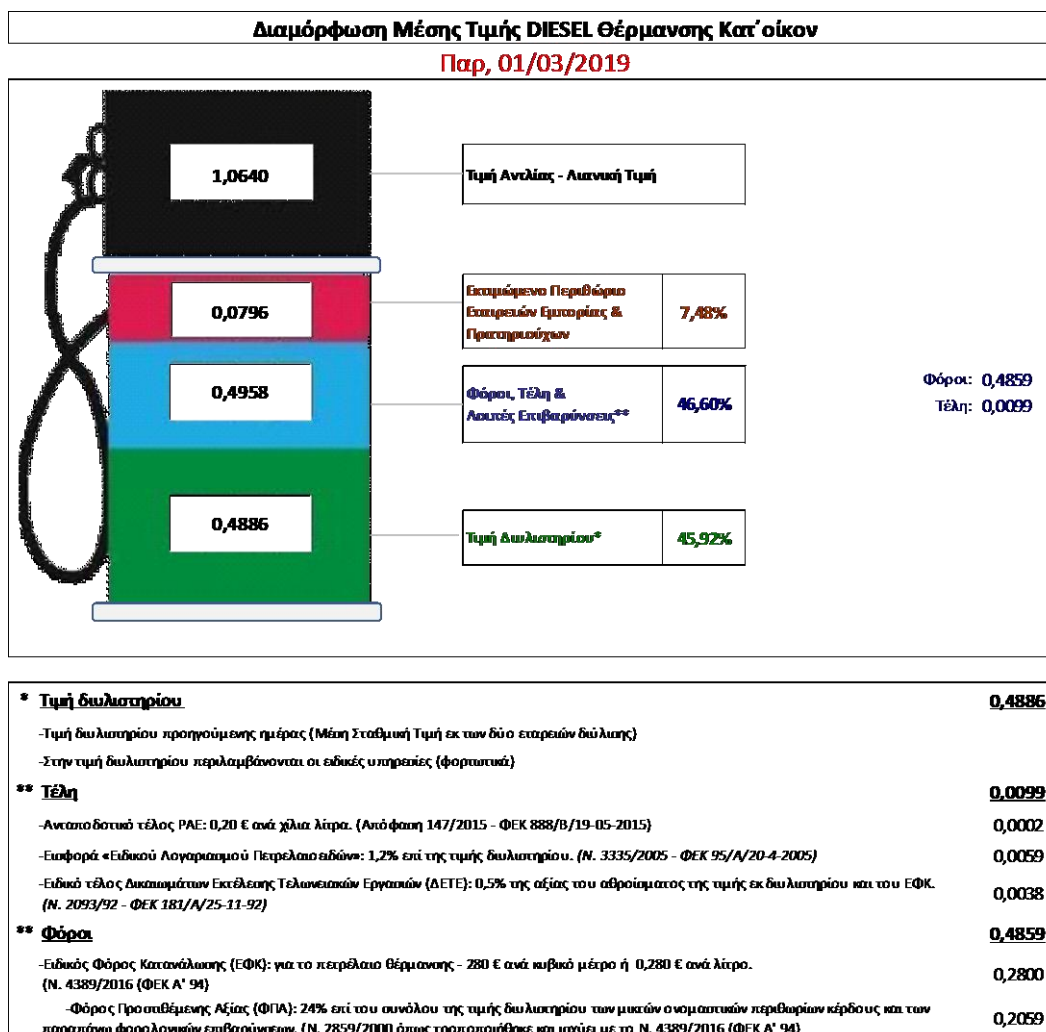
Η τιμή διυλιστηρίου του πετρελαίου θέρμανσης για την Πέμπτη 28/02/2019 διαμορφώθηκε στα 0,4886 € λίτρο. Σε σχέση με την τιμή διυλιστηρίου της προηγούμενης εβδομάδας (21/02/2019) σημειώθηκε μείωση κατά 0,0022 ανά λίτρο (0,22 λεπτά).

Οι φόροι, τα τέλη και οι λοιπές επιβαρύνσεις αντιστοιχούν σε 0,4958 € ανά λίτρο.

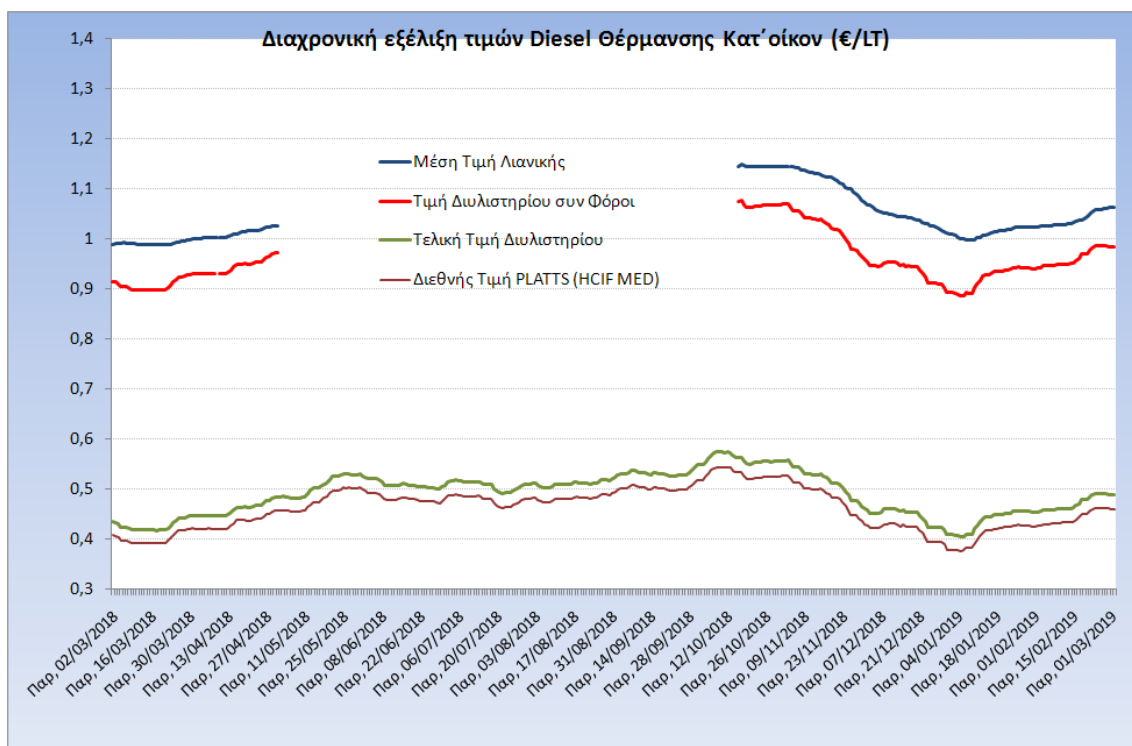
Η μέση τιμή λιανικής του πετρελαίου θέρμανσης (κατ' οίκον) για την Παρασκευή 01/03/2019 διαμορφώθηκε στο 1,0640 € ανά λίτρο. Σε σχέση με την τιμή της προηγούμενης εβδομάδας (22/02/2019) σημειώθηκε αύξηση κατά 0,006 Ευρώ ανά λίτρο (0,6 λεπτά).

Το εκτιμώμενο περιθώριο των πρατηριούχων και των εταιρειών εμπορίας υπολογίζεται κατά μέσο όρο στα 0,0796 ανά λίτρο (7,96 λεπτά).

Η τελική τιμή λιανικής διαμορφώνεται από την τιμή διυλιστηρίου κατά 45,92%, από τους φόρους (σταθερούς και μεταβλητούς) κατά 46,60%, και από τα εκτιμώμενα περιθώρια των εταιρειών εμπορίας, των μεταφορέων υγρών καυσίμων και των πρατηρίων κατά 7,48% (βλ. παρακάτω πίνακα).



Η εξέλιξη των διεθνών τιμών Platts (HCIF/MED), των τιμών διυλιστηρίου και των τιμών λιανικής για το πετρέλαιο θέρμανσης (κατ' οίκον), καθώς και των αντίστοιχων ενδεικτικών περιθωρίων εμπορίας για το διάστημα των τελευταίων 12 μηνών παρουσιάζονται στο ακόλουθο διάγραμμα:



#### 4. β. Χονδρική Τιμή Πώλησης

Αναλυτικά, οι μέσες κατώτατες και ανώτατες τιμές χονδρικής, καθώς και η διάμεσος τιμή ανά νομό παρουσιάζονται στον επόμενο πίνακα:

#### Μέσες Τιμές Χονδρικής Πώλησης Πετρελαίου Θέρμανσης (κατ' οίκον) ανά Νομό Παρασκευή 01 ΜΑΡΤΙΟΥ 2019

ΝΟΜΟΣ	ΜΕΣΗ ΚΑΤΩΤΑΤΗ ΜΕ ΦΠΑ	ΜΕΣΗ ΑΝΩΤΑΤΗ ΜΕ ΦΠΑ	ΔΙΑΜΕΣΟΣ ΤΙΜΗ
ΝΟΜΟΣ ΑΙΤΩΛΙΑΣ ΚΑΙ ΑΚΑΡΝΑΝΙΑΣ	0,986	1,034	<b>1,010</b>
ΝΟΜΟΣ ΑΡΓΟΛΙΔΟΣ	0,987	1,020	<b>1,004</b>
ΝΟΜΟΣ ΑΡΚΑΔΙΑΣ	0,977	1,029	<b>1,003</b>
ΝΟΜΟΣ ΑΡΤΗΣ	0,993	1,037	<b>1,015</b>
ΝΟΜΟΣ ΑΤΤΙΚΗΣ	0,974	1,043	<b>1,009</b>
ΝΟΜΟΣ ΑΧΑΪΑΣ	0,971	1,021	<b>0,996</b>
ΝΟΜΟΣ ΒΟΙΩΤΙΑΣ	0,986	1,024	<b>1,005</b>
ΝΟΜΟΣ ΓΡΕΒΕΝΩΝ	0,997	1,007	<b>1,002</b>
ΝΟΜΟΣ ΔΡΑΜΑΣ	0,984	1,011	<b>0,998</b>
ΝΟΜΟΣ ΔΩΔΕΚΑΝΗΣΟΥ	1,026	1,110	<b>1,068</b>
ΝΟΜΟΣ ΕΒΡΟΥ	0,986	1,015	<b>1,000</b>
ΝΟΜΟΣ ΕΥΒΟΙΑΣ	0,981	1,027	<b>1,004</b>
ΝΟΜΟΣ ΕΥΡΥΤΑΝΙΑΣ	1,007	1,043	<b>1,025</b>
ΝΟΜΟΣ ΖΑΚΥΝΘΟΥ	0,981	1,031	<b>1,006</b>
ΝΟΜΟΣ ΗΛΕΙΑΣ	1,006	1,073	<b>1,039</b>

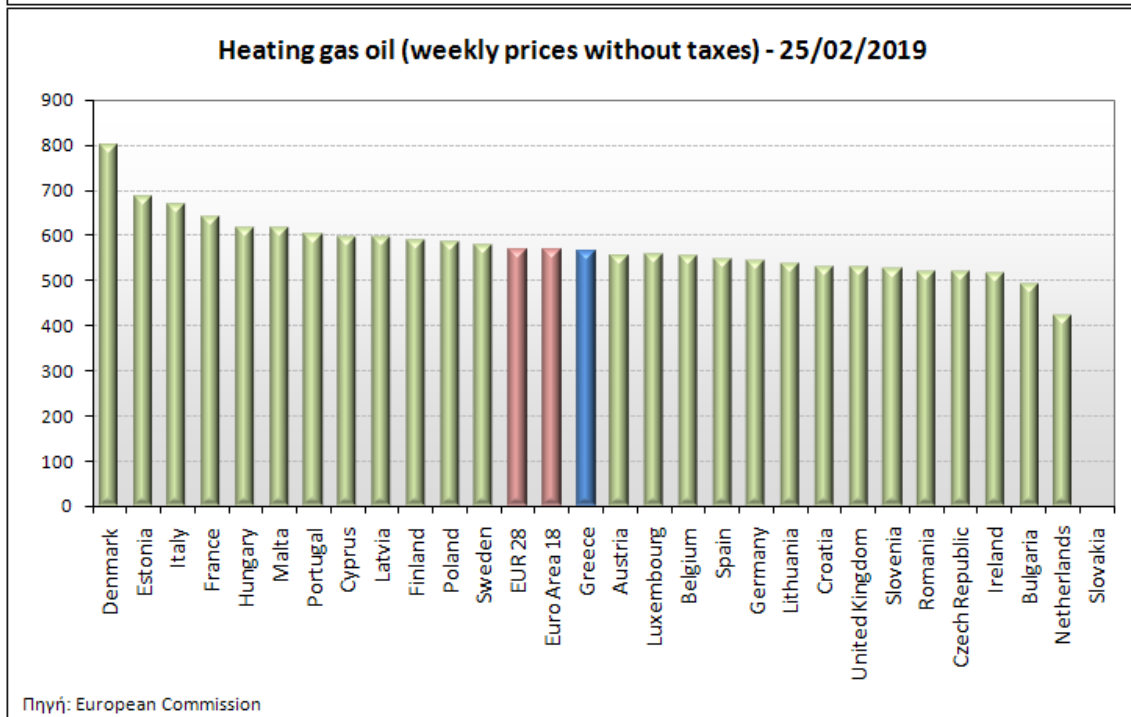
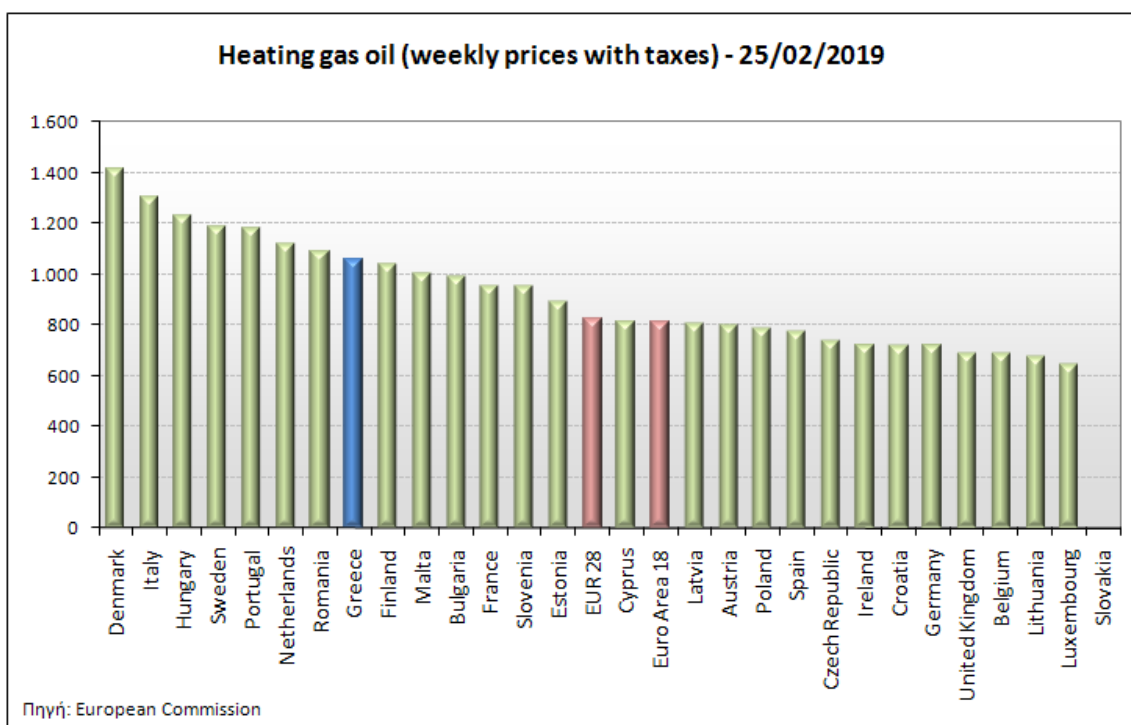
ΝΟΜΟΣ	ΜΕΣΗ ΚΑΤΩΤΑΤΗ ΜΕ ΦΠΑ	ΜΕΣΗ ΑΝΩΤΑΤΗ ΜΕ ΦΠΑ	ΔΙΑΜΕΣΟΣ ΤΙΜΗ
ΝΟΜΟΣ ΗΜΑΘΙΑΣ	0,977	1,005	<b>0,991</b>
ΝΟΜΟΣ ΗΡΑΚΛΕΙΟΥ	1,010	1,062	<b>1,036</b>
ΝΟΜΟΣ ΘΕΣΠΡΩΤΙΑΣ	0,987	1,029	<b>1,008</b>
ΝΟΜΟΣ ΘΕΣΣΑΛΟΝΙΚΗΣ	0,988	1,020	<b>1,004</b>
ΝΟΜΟΣ ΙΩΑΝΝΙΝΩΝ	0,977	1,034	<b>1,005</b>
ΝΟΜΟΣ ΚΑΒΑΛΑΣ	0,984	1,037	<b>1,011</b>
ΝΟΜΟΣ ΚΑΡΔΙΤΣΗΣ	0,995	1,023	<b>1,009</b>
ΝΟΜΟΣ ΚΑΣΤΟΡΙΑΣ	0,985	1,015	<b>1,000</b>
ΝΟΜΟΣ ΚΕΡΚΥΡΑΣ	0,999	1,049	<b>1,024</b>
ΝΟΜΟΣ ΚΕΦΑΛΛΗΝΙΑΣ	1,024	1,055	<b>1,039</b>
ΝΟΜΟΣ ΚΙΛΚΙΣ	0,988	1,002	<b>0,995</b>
ΝΟΜΟΣ ΚΟΖΑΝΗΣ	0,980	1,018	<b>0,999</b>
ΝΟΜΟΣ ΚΟΡΙΝΘΙΑΣ	0,993	1,032	<b>1,013</b>
ΝΟΜΟΣ ΚΥΚΛΑΔΩΝ	1,053	1,144	<b>1,098</b>
ΝΟΜΟΣ ΛΑΚΩΝΙΑΣ	1,004	1,049	<b>1,026</b>
ΝΟΜΟΣ ΛΑΡΙΣΗΣ	0,981	1,025	<b>1,003</b>
ΝΟΜΟΣ ΛΑΣΙΘΙΟΥ	1,023	1,052	<b>1,037</b>
ΝΟΜΟΣ ΛΕΣΒΟΥ	0,997	1,054	<b>1,026</b>
ΝΟΜΟΣ ΛΕΥΚΑΔΟΣ	1,003	1,033	<b>1,018</b>
ΝΟΜΟΣ ΜΑΓΝΗΣΙΑΣ	0,976	1,080	<b>1,028</b>
ΝΟΜΟΣ ΜΕΣΣΗΝΙΑΣ	1,006	1,058	<b>1,032</b>
ΝΟΜΟΣ ΞΑΝΘΗΣ	0,982	1,017	<b>1,000</b>
ΝΟΜΟΣ ΠΕΛΛΗΣ	0,978	1,028	<b>1,003</b>
ΝΟΜΟΣ ΠΙΕΡΙΑΣ	0,985	1,013	<b>0,999</b>
ΝΟΜΟΣ ΠΡΕΒΕΖΗΣ	0,995	1,018	<b>1,006</b>
ΝΟΜΟΣ ΡΕΘΥΜΝΗΣ	1,035	1,068	<b>1,052</b>
ΝΟΜΟΣ ΡΟΔΟΠΗΣ	0,980	1,073	<b>1,027</b>
ΝΟΜΟΣ ΣΑΜΟΥ	1,024	1,096	<b>1,060</b>
ΝΟΜΟΣ ΣΕΡΡΩΝ	0,989	1,034	<b>1,011</b>
ΝΟΜΟΣ ΤΡΙΚΑΛΩΝ	0,861	1,047	<b>0,954</b>
ΝΟΜΟΣ ΦΘΙΩΤΙΔΟΣ	0,982	1,031	<b>1,007</b>
ΝΟΜΟΣ ΦΛΩΡΙΝΗΣ	0,991	1,012	<b>1,002</b>
ΝΟΜΟΣ ΦΩΚΙΔΟΣ	1,016	1,038	<b>1,027</b>
ΝΟΜΟΣ ΧΑΛΚΙΔΙΚΗΣ	0,982	1,026	<b>1,004</b>
ΝΟΜΟΣ ΧΑΝΙΩΝ	1,006	1,056	<b>1,031</b>
ΝΟΜΟΣ ΧΙΟΥ	0,986	1,025	<b>1,005</b>
<b>ΣΤΑΘΜΙΣΜΕΝΟΣ Μ.Ο.</b>	<b>0,982</b>	<b>1,035</b>	<b>1,008</b>

\* Μέσοι όροι ελάχιστων και μέγιστων τιμών χονδρικής όπως υποβάλλονται από τις εταιρείες εμπορίας στο Παρατηρητήριο Τιμών βάσει της ΚΥΑ 978/24-10-2011.

\*\* Η στάθμιση γίνεται βάσει των όγκων πωλήσεων ανά τύπο καυσίμου ανά νομό.

#### 4. γ. Συγκριτικά στοιχεία με Ε.Ε.

Οι λιανικές τιμές πετρελαίου θέρμανσης με φόρους και προ φόρων στις 28 χώρες της Ε.Ε. για τις 25/02/2019 (τελευταία επίσημα στοιχεία) παρουσιάζονται συγκριτικά κατά φθίνουσα σειρά στα παρακάτω διαγράμματα:



Αναλυτικά στοιχεία για τις τιμές καυσίμων και τους φόρους στις 28 χώρες της Ε.Ε. παρουσιάζονται στην ιστοσελίδα της Ευρωπαϊκής Επιτροπής: [http://ec.europa.eu/energy/observatory/oil/bulletin\\_en.htm](http://ec.europa.eu/energy/observatory/oil/bulletin_en.htm)

\*Οι συγκρίσεις των τιμών μεταξύ των διαφόρων χωρών θα πρέπει να γίνονται με ιδιαίτερη προσοχή εξαιτίας των διαφορών στην ποιότητα των προϊόντων, στις πρακτικές μάρκετινγκ, στις δομές της αγοράς και στις καταναλωτικές συνήθειες που επικρατούν σε κάθε χώρα.